

ENJOY  
YOUR OUTDOOR SPACE



 **SOLID**<sup>®</sup>  
creating outdoor comfort

SUPERIA COLLECTION  
**2025**





# INDEX SUPERIA COLLECTION 2025






































Storage

 12 mm 904 x 974 mm STORAGE TRAD. S879-1LD p. 22	 12 mm 904 x 1784 mm STORAGE TRAD. S858-1LD p. 22	 12 mm 904 x 974 mm STORAGE MOD. S8581-1LD p. 23	 12 mm 1854 x 904 mm STORAGE MOD. S8582-1LD p. 23	 NEW 14 mm 1500 x 1300 mm STORAGE MOD. S8585-1LD p. 23
---	--	---	--	--

Playhouses

 16 mm 1202 x 1202 mm PLAYHOUSE TRAD. S8400LD p. 24	 16 mm 1800 x 1800 mm PLAYHOUSE MOD. S8414LD p. 24	 16 mm 1800 x 1900 mm PLAYHOUSE TRAD. S8405LD p. 24
--	---	--

Traditional

 19 mm 2980 x 2380 mm PECQ S8725-1 p. 25	 19 mm 1980 x 1980 mm ESSEN S8601 p. 26	 19 mm 2480 x 1980 mm DRESDEN S8602 p. 27	 19 mm 2480 x 2480 mm GERA S8760 p. 28	 19 mm 2980 x 2480 mm AMBERG S8603 p. 29	 28 mm 2380 x 1980 mm LAVAL S815 p. 30	 28 mm 2380 x 1980 mm LAVAL S815-1 p. 30	 28 mm 2980 x 1980 mm SARAN S820 p. 31
 28 mm 2980 x 1980 mm SARAN S820-1 p. 31	 28 mm 2380 x 2380 mm NIMES S8311 p. 32	 28 mm 2380 x 2380 mm NIMES S8311-1 p. 32	 28 mm 2980 x 2380 mm CHARTRES S8307 p. 33	 28 mm 2980 x 2980 mm SOLOGNE S877 p. 34	 28 mm 2980 x 2980 mm SOLOGNE S877-1 p. 34	 28 mm 2980 x 2980 mm LANNION S8306 p. 35	 28 mm 2980 x 2980 mm LANNION S8306-1 p. 35
 28 mm 3580 x 2980 mm CHIMAY S8275 p. 36	 28 mm 3580 x 2980 mm CHIMAY S8275-1 p. 36	 28 mm 3880 x 2980 mm DOLE S8384 p. 37	 28 mm 3880 x 2980 mm DOLE S8384-1 p. 37	 28 mm 4180 x 2980 mm NIORT S8308 p. 38	 28 mm 4180 x 2980 mm NIORT S8308-1 p. 38	 28 mm 4180 x 3880 mm VISP S8386 p. 39	 28 mm 5080 x 2980 mm DOUAI S8309 p. 40
 28 mm 5080 x 3880 mm ZÜRICH S835 p. 41	 28 mm 5080 x 3880 mm ZÜRICH S835-1 p. 41	 28 mm 5080 x 5080 mm MONTREUX S8344-1 p. 42	 34 mm 3880 x 2980 mm SALZBURG S8964 p. 43	 34 mm 3880 x 3880 mm LINZ S8965 p. 44	 40 mm 2980 x 2980 mm SERVOZ S8980 p. 45	 40 mm 3880 x 3280 mm MORZINE S8982 p. 46	 40 mm 4180 x 3880 mm TIGNES S8969 p. 47
 40 mm 4780 x 4180 mm CHAMBERY S8981 p. 48	 40 mm 4780 x 4180 mm CHAMBERY S8981-1 p. 48	 40 mm 5080 x 5080 mm WEEKEND S8971 p. 49	 40 mm 5680 x 3880 mm CEVINS S8972-1 p. 50	 40 mm 5680 x 5080 mm ROGNAIX S8973-1 p. 51			

Pastorale

 19 mm 2936 x 2936 mm ANNEUX S8780-1 p. 52	 19 mm 2936 x 3948 x 2936 mm CAMBRAI S8782-1 p. 53	 28 mm 3580 x 2380 mm ARLES S8319 p. 54	 28 mm 4180 x 2980 mm LUNEL S8320 p. 55
---	---	--	--

Modern

 19 mm 1980 x 1980 mm PASSAU S8604 p. 56	 19 mm 2480 x 1980 mm STENDAL S8605 p. 57	 19 mm 2480 x 2480 mm HOF S8606 p. 58	 19 mm 2980 x 2480 mm JENA S8607 p. 59	 28 mm 2380 x 2380 mm NEVERS S8332 p. 60	 28 mm 2380 x 2380 mm NEVERS S8332-1 p. 60	 28 mm 2980 x 2380 mm RIOM S8326 p. 61	 28 mm 2980 x 2380 mm RIOM S8326-1 p. 61
 28 mm 2980 x 2980 mm BREST S8215 p. 62	 28 mm 2980 x 2980 mm BREST S8215-1 p. 62	 28 mm 2980 x 3644 x 2980 mm ROHAN S8369 p. 63	 28 mm 2980 x 3644 x 2980 mm ROHAN S8369-1 p. 63	 40 mm 4180 x 3280 mm VIBORG S8994 p. 64	 40 mm 4180 x 3280 mm VIBORG S8994-1 p. 64	 28 mm 2432 x 2052 mm BERGEN S8214 p. 65	 28 mm 3032 x 2052 mm OSLO S8216 p. 66

Modern	 28 mm 3332 x 1212 x 2452 mm LARVIK S8221 p. 67	 28 mm 3332 x 3222 x 2452 mm ARHUS S8387 p. 68	 28 mm 3332 x 3222 x 2452 mm ARHUS S8387-1 p. 68	 28 mm 3632 x 2452 mm STOCKHOLM S8217 p. 69	 28 mm 3632 x 2452 mm STOCKHOLM S8217-1 p. 69	 28 mm 3032 x 3032 mm ODENSE S8323 p. 70	 28 mm 3932 x 3052 mm MALMÖ S8213 p. 71	 28 mm 3932 x 3052 mm MALMÖ S8213-1 p. 71
Visio	 28 mm 3036 x 3036 mm SEDA S8770-1 p. 72	 28 mm 3036 + max 3948 x 3036 mm SAGRÉS S8772-1 p. 73	 28 mm 4036 x 3036 mm FARO S8775-1 p. 74	 28 mm 4036 + max 3948 x 3036 mm TAVIRA S8777-1 p. 75				
Cube	 19 mm 2988 x 1988 mm CAPRI S8731-1 p. 76	 19 mm 2988 + 2870 x 1988 mm SALERNO S8733-1 p. 77	 19 mm 2988 x 1988 + 2870 mm POTENZA S8733-1 p. 77	 19 mm 2988 x 2908 mm BARI S8741-1 p. 78	 19 mm 2988 + 2870 x 2908 mm TARENTO S8742-1 p. 79	 19 mm 2988 x 2908 + 2870 mm MATERA S8743-1 p. 79		
Luminous	 28 mm 3032 x 2436 mm VERONA S8244 p. 80	 28 mm 3332 x 2736 mm VENEZIA S8245 p. 81	 28 mm 2986 x 2986 mm MILANO S8246 p. 82	 28 mm 2986 x 2986 mm MERANO S8247 p. 83				
Cottage	 28 mm 1980 x 2980 mm GALWAY S8503 p. 84	 28 mm 2980 x 3880 mm LIMERICK S8505 p. 85	 28 mm 2980 x 3880 mm LIMERICK S8505-1 p. 85	 28 mm 2980 x 2980 + 2654 mm CORK S8507 p. 86	 28 mm 2980 + 3644 x 2980 mm YORK S8509 p. 87			
Arch	 28 mm 2980 x 2380 mm DAINVILLE I S844 p. 88	 28 mm 2980 x 2380 mm DAINVILLE I S844-1 p. 88	 28 mm 3880 x 2980 mm DAINVILLE II S8333 p. 89					
Pyramid	 28 mm 2550 x 2550 mm NANCY I S8205 p. 90	 28 mm 3050 x 3050 mm NANCY II S8207 p. 91						
Garage	 CHANGE 28 mm 3580 x 5080 mm GARAGE TRADITIONAL S8330 p. 92	 28 mm 3580 x 5080 mm GARAGE TRADITIONAL S8331 p. 92	 CHANGE 40 mm 3580 x 5380 mm GARAGE S8946 p. 93	 40 mm 3580 x 5380 mm GARAGE S8944 p. 93				
Garage	 CHANGE 40 mm 3580 x 5380 mm GARAGE MODERN S8935 p. 94	 40 mm 3580 x 5380 mm GARAGE MODERN S8993 p. 94	 CHANGE 28 mm 3600 x 5700 mm GARAGE TORINO S8248 p. 95	 28 mm 3600 x 5700 mm GARAGE TORINO S8241 p. 95				
Carport	 NEW 3000 x 5000 mm CARPORT S7781 p. 98	 Pavilion 3000 x 2000 mm RONSBURG S709 p. 113	 3000 x 2000 mm REGENSBURG S710 p. 114	 3148 x 2768 mm PAVILION S7707 p. 115	 4280 x 3164 mm PAVILION S7708 p. 115			

## TUINHUIZEN BESCHIKBAAR GEÏMPREGNEERD ABRIS DISPONIBLES TRAITÉS EN AUTOCLAVE GARDEN SHEDS AVAILABLE IMPREGNATED CASETAS DE JARDÍN DISPONIBLES IMPREGNADAS

Deze behandeling biedt een duurzame bescherming tegen schimmels en houtaantastende insecten.

Ce traitement offre une protection durable contre les moisissures et les insectes qui attaquent le bois.

This treatment provides lasting protection against fungi and wood-destroying insects.

Este tratamiento proporciona una protección duradera contra los hongos y los insectos que destruyen la madera.

STORAGE TRAD. / S879-1LD  
 STORAGE TRAD. / S858-1LD

STORAGE MOD. / S8581-1LD  
 STORAGE MOD. / S8582-1LD

STORAGE MOD. / S8585-1LD

PECQ / S8725-1  
 LAVAL / S815-1

SARAN / S820-1  
 NIMES / S8311-1

SOLOGNE / S877-1  
 LANNION / S8306-1

CHIMAY / S8275-1  
 DOLE / S8384-1

NIORT / S8308-1  
 ZÜRICH / S835-1

MONTREUX / S8344-1  
 CHAMBERY / S8981-1

CEVINS / S8972-1  
 ROGNAIX / S8973-1

ANNEUX / S8780-1  
 CAMBRAI / S8782-1

NEVERS / S8332-1

RIOM / S8326-1  
 BREST / S8215-1

ROHAN / S8369-1  
 VIBORG / S8994-1

ARHUS / S8387-1  
 STOCKHOLM / S8217-1

MALMÖ / S8213-1  
 SEDA / S8770-1

SAGRÉS / S8772-1  
 FARO / S8775-1

TAVIRA / S8777-1  
 CAPRI / S8731-1

SALERNO / S8732-1  
 POTENZA / S8733-1

BARI / S8741-1  
 TARENTO / S8742-1

MATERA / S8743-1  
 LIMERICK / S8505-1

DAINVILLE I / S844-1  
 PAVILION / S7707

PAVILION / S7708



# CONFIGURATOR

Maak gebruik van onze nieuwe configurator om uw carport of pavilion samen te stellen.  
Maak uw keuze uit de verschillende basismodellen & vul deze aan met alle opties binnen ons assortiment!  
\*Onze te configureren modellen vindt u hieronder terug\*

Utilisez notre nouveau configurateur pour composer votre carport ou votre pavillon.  
Faites votre choix parmi les différents modèles de base et complétez-les avec toutes les options de notre gamme!  
\*Nos modèles configurables se trouvent ci-dessous\*










Use our new configurator to put together your carport or pavilion.  
Make your choice out of the different basic models & complete them with all the options within our range!  
\*Our configurable models can be found below\*

Utilice nuestro nuevo configurador para montar su cochera o pabellón.  
Elija entre los diferentes modelos básicos y complételos con todas las opciones de nuestra gama.  
\*A continuación encontrará nuestros modelos configurables\*

## CONFIGUREERBARE MODELLEN - MODÈLES CONFIGURABLES CONFIGURABLE MODELS - MODELOS CONFIGURABLES

Carport ☐						
	3064 x 5064 mm CARPORT MODULAR S7721 p. 101	4064 x 5064 mm CARPORT MODULAR S7722 p. 102	5064 x 5064 mm CARPORT MODULAR S7723 p. 103	6064 x 5064 mm CARPORT MODULAR S7724 p. 104	3064 x 5064 mm 4064 x 5064 mm CARPORT MODULAR S7761 - S7762 p. 105	5064 x 5064 mm 6064 x 5064 mm CARPORT MODULAR S7763 - S7764 p. 106
Pavillon ☐						
	3472 x 3472 mm MODULAR PAVILION S7712 p. 110	4372 x 4372 mm MODULAR PAVILION S7715 p. 110	4492 x 3472 mm MODULAR PAVILION S7713 p. 111	6292 x 3472 mm MODULAR PAVILION S7714 p. 111		

## COMBINATIES - COMBINAISONS COMBINATIONS - COMBINACIONES

Carport ☐						
	CHANGE 5064 x 6994 mm CARPORT-GARAGE S7756 p. 96	NEW 5064 x 6994 mm CARPORT-GARAGE S7752 p. 97	3064 x 6994 mm CARPORT S7753 p. 107	4064 x 6994 mm CARPORT S7754 p. 107	4064 x 5064 mm CARPORT S7755 p. 107	5064 x 6994 mm CARPORT S7757 p. 108
						
	6064 x 5064 mm CARPORT S7758 p. 108					
Pavillon ☐						
	3472 x 3472 mm PAVILION S7773 p. 112	4372 x 4372 mm PAVILION S7774 p. 112				



# CONFIGURATOR

## CARPORT & PAVILION





























































[www.solid.eu](http://www.solid.eu)





		1	2	3	4	5	6	7	
REF	OPPERVLAKTE SURFACE SUPERFICIE	BREEDTE LARGEUR WIDTH ANCHURA	DIEPTE PROFONDEUR DEPTH LARGURA	STIJL STYLE ESTILO				WANDDIKTE ÉPAISSEUR PAROI WALL THICKNESS GROSOR DE PARED	PAG.
S8601	3,92 m <sup>2</sup>	1980 mm	1980 mm		✓			19 mm	26
S8604	3,92 m <sup>2</sup>	1980 mm	1980 mm		✓			19 mm	56
S815	4,71 m <sup>2</sup>	2380 mm	1980 mm		✓		✓	28 mm	30
S8602	4,91 m <sup>2</sup>	2480 mm	1980 mm			✓		19 mm	27
S8605	4,91 m <sup>2</sup>	2480 mm	1980 mm			✓		19 mm	57
S8214	4,99 m <sup>2</sup>	2432 mm	2052 mm		✓			28 mm	65
S8332	5,66 m <sup>2</sup>	2380 mm	2380 mm		✓		✓	28 mm	60
S8311	5,66 m <sup>2</sup>	2380 mm	2380 mm			✓		28 mm	32
S8205	5,70 m <sup>2</sup>	2550 mm	2550 mm		✓		✓✓	28 mm	90
S820	5,90 m <sup>2</sup>	2980 mm	1980 mm		✓		✓	28 mm	31
S8503	5,90 m <sup>2</sup>	1980 mm	2980 mm		✓			28 mm	84
S8731-1	5,94 m <sup>2</sup>	2988 mm	1988 mm			✓		19 mm	76
S8732-1	5,94 m <sup>2</sup>	2988 mm	1988 mm			✓		19 mm	77
S8733-1	5,94 m <sup>2</sup>	2988 mm	1988 mm			✓		19 mm	77
S709	6,00 m <sup>2</sup>	3000 mm	2000 mm					19 mm	113
S710	6,00 m <sup>2</sup>	3000 mm	2000 mm					19 mm	114
S8760	6,15 m <sup>2</sup>	2480 mm	2480 mm			✓		19 mm	28
S8606	6,15 m <sup>2</sup>	2480 mm	2480 mm			✓		19 mm	58
S8216	6,22 m <sup>2</sup>	3032 mm	2052 mm		✓			28 mm	66
S8725-1	7,09 m <sup>2</sup>	2980 mm	2380 mm		✓		✓	19 mm	25
S8307	7,09 m <sup>2</sup>	2980 mm	2380 mm			✓		28 mm	33
S8326	7,09 m <sup>2</sup>	2980 mm	2380 mm			✓		28 mm	61
S844	7,09 m <sup>2</sup>	2980 mm	2380 mm			✓		28 mm	88
S8244	7,39 m <sup>2</sup>	3032 mm	2436 mm			✓	✓	28 mm	80



	1	2	3	4	5	6	7		
REF	OPPERVLAKTE SURFACE SUPERFICIE	BREEDTE LARGEUR WIDTH ANCHURA	Diepte PROFONDEUR DEPTH LARGURA	Stijl STYLE ESTILO				WANDDIKTE ÉPAISSEUR PAROI WALL THICKNESS GROSOR DE PARED	PAG.
S8603	7,39 m <sup>2</sup>	2980 mm	2480 mm			✓		19 mm	29
S8607	7,39 m <sup>2</sup>	2980 mm	2480 mm			✓		19 mm	59
S8207	7,88 m <sup>2</sup>	3050 mm	3050 mm			✓	✓✓	28 mm	91
S8221	8,17 m <sup>2</sup>	3332 mm	2452 mm			✓		28 mm	67
S8387	8,17 m <sup>2</sup>	3332 mm	2452 mm			✓		28 mm	68
S8319	8,52 m <sup>2</sup>	3580 mm	2380 mm			✓	✓	28 mm	54
 S8780-1	8,62 m <sup>2</sup>	2936 mm	2936 mm			✓		19 mm	52
 S8782-1	8,62 m <sup>2</sup>	2936 mm	2936 mm			✓		19 mm	53
 S8741-1	8,69 m <sup>2</sup>	2988 mm	2908 mm			✓		19 mm	78
 S8742-1	8,69 m <sup>2</sup>	2988 mm	2908 mm			✓		19 mm	79
 S8743-1	8,69 m <sup>2</sup>	2988 mm	2908 mm			✓		19 mm	79
S877	8,88 m <sup>2</sup>	2980 mm	2980 mm		✓		✓	28 mm	34
S8306	8,88 m <sup>2</sup>	2980 mm	2980 mm			✓		28 mm	35
S8215	8,88 m <sup>2</sup>	2980 mm	2980 mm			✓		28 mm	62
S8369	8,88 m <sup>2</sup>	2980 mm	2980 mm			✓		28 mm	63
S8507	8,88 m <sup>2</sup>	2980 mm	2980 mm			✓		28 mm	86
S8509	8,88 m <sup>2</sup>	2980 mm	2980 mm			✓		28 mm	87
S8980	8,88 m <sup>2</sup>	2980 mm	2980 mm		✓		✓✓	40 mm	45
S8217	8,91 m <sup>2</sup>	3632 mm	2452 mm			✓		28 mm	69
S8246	8,92 m <sup>2</sup>	2986 mm	2986 mm			✓	✓	28 mm	82
S8247	8,92 m <sup>2</sup>	2986 mm	2986 mm			✓	✓	28 mm	83
S8245	9,12 m <sup>2</sup>	3332 mm	2736 mm			✓	✓	28 mm	81
S8323	9,19 m <sup>2</sup>	3032 mm	3032 mm			✓		28 mm	70
 S8770-1	9,22 m <sup>2</sup>	3036 mm	3036 mm		✓		✓	28 mm	72
 S8772-1	9,22 m <sup>2</sup>	3036 mm	3036 mm		✓		✓	28 mm	73
S8275	10,67 m <sup>2</sup>	3580 mm	2980 mm			✓	✓	28 mm	36
S8384	11,56 m <sup>2</sup>	3880 mm	2980 mm			✓	✓✓	28 mm	37
S8505	11,56 m <sup>2</sup>	2980 mm	3880 mm			✓		28 mm	85
S8333	11,56 m <sup>2</sup>	3880 mm	2980 mm			✓	✓✓	28 mm	89
S8964	11,56 m <sup>2</sup>	3880 mm	2980 mm			✓	✓	34 mm	43
S8213	12,00 m <sup>2</sup>	3932 mm	3052 mm			✓		28 mm	71
 S8775-1	12,25 m <sup>2</sup>	4036 mm	3036 mm		✓		✓	28 mm	74
 S8777-1	12,25 m <sup>2</sup>	4036 mm	3036 mm		✓		✓	28 mm	75
S8320	12,46 m <sup>2</sup>	4180 mm	2980 mm			✓	✓✓	28 mm	55
S8308	12,46 m <sup>2</sup>	4180 mm	2980 mm			✓	✓✓	28 mm	38
S8982	12,73 m <sup>2</sup>	3880 mm	3280 mm			✓	✓✓	40 mm	46
S8994	13,71 m <sup>2</sup>	4180 mm	3280 mm			✓		40 mm	64
S8965	15,05 m <sup>2</sup>	3880 mm	3880 mm			✓	✓	34 mm	44
S8309	15,14 m <sup>2</sup>	5080 mm	2980 mm			✓	✓✓	28 mm	40
S8969	16,22 m <sup>2</sup>	4180 mm	3880 mm			✓	✓✓	40 mm	47
S8386	16,22 m <sup>2</sup>	4180 mm	3880 mm			✓	✓✓	28 mm	39
S835	19,71 m <sup>2</sup>	5080 mm	3880 mm			✓	✓✓	28 mm	41
S8981	19,98 m <sup>2</sup>	4780 mm	4180 mm			✓	✓ x3	40 mm	48
 S8972-1	22,04 m <sup>2</sup>	5680 mm	3880 mm			✓	✓ x4	40 mm	50
 S8344-1	25,81 m <sup>2</sup>	5080 mm	5080 mm			✓	✓✓	28 mm	42
S8971	25,81 m <sup>2</sup>	5080 mm	5080 mm		✓	✓	✓ x5	40 mm	49
S8973-1	28,85 m <sup>2</sup>	5680 mm	5080 mm			✓	✓ x4	40 mm	51



Deze behandeling biedt een duurzame bescherming tegen schimmels en houtaantastende insecten.  
 Ce traitement offre une protection durable contre les moisissures et les insectes qui attaquent le bois.  
 This treatment provides lasting protection against fungi and wood-destructing insects.  
 Este tratamiento proporciona una protección duradera contra los hongos y los insectos que destruyen la madera.



# Welcome to **SOLID**<sup>®</sup>

**NL** Solid, opgericht in 1992, is een Belgische producent van 'houten constructies', zoals tuinhuizen, garages, carports, pergola's en kiosken.

**Wij bieden een ruim assortiment in diverse stijlen en afmetingen. Onze eindproducten zijn kant-en-klare bouwpakketten die verkocht worden via het doe-het-zelf retail kanaal.**

Wij onderscheiden ons van de meeste van onze collega's door een rechtstreekse levering aan huis aan te bieden als ook de mogelijkheid tot montage met inbegrip van houtbehandeling. Bovendien bieden we een uitstekende service vóór, tijdens én na verkoop!

Naast de producten die u in deze catalogoog vindt, kan Solid u tevens een uitgebreid assortiment in tuinhoutproducten presenteren, zoals tuinschermen, omheiningen, borders, poorten, bloembakken, tegels, meubilair, palen, moestuinbakken, ....

Contacteer ons gerust om u te helpen bij uw wensen of ontdek meer op [www.solid.eu](http://www.solid.eu).

**FR** Fondé en 1992, Solid est un fabricant belge de 'constructions en bois', notamment des abris de jardin, garages, carports, pergolas et kiosques.

**Nous proposons un large assortiment de produits dans différents styles et dimensions. Nos produits finaux sont des kits prêts à monter vendus par le biais des magasins de bricolage.**

Nous nous distinguons de la plupart de nos collègues en offrant une livraison directe à domicile et la possibilité de montage et de traitement du bois de l'abri. De plus, nous proposons un excellent service avant, pendant et après la vente!

Outre les produits que vous trouverez dans ce catalogue, Solid est à même de vous fournir un assortiment étendu de produits en bois pour le jardin, comme des écrans de jardin, des clôtures, des bordures, des portails, des bacs à fleurs, des dalles, du mobilier, potagers, poteaux, ....

N'hésitez pas à nous contacter ou de visiter notre site [www.solid.eu](http://www.solid.eu) si vous désirez en savoir plus sur nos produits ou si vous avez des souhaits particuliers.

**EN** Founded in 1992, Solid is a Belgian producer of 'wooden structures' such as garden sheds, garages, carports, pergolas and kiosks.

**We offer a wide range in a variety of styles and sizes. Our finished products are ready-made kits that are sold through the do-it-yourself retail channel.**

We distinguish ourselves from most of our competitors because of our direct home delivery service and our product assembly option, including wood treatment. We also offer an excellent service before, during and after sales!

In addition to the products listed in this catalogue, Solid can also offer you a wide range of timber garden products, such as garden screens, fences, borders, gates, flower boxes, tiles, furniture, poles, potting benches, ....

Feel free to contact us to seek assistance with your needs or find out more on [www.solid.eu](http://www.solid.eu).

**ES** Fundada en 1992, Solid es un fabricante belga de „estructuras de madera” como casetas de jardín, garajes, cocheras, pérgolas y quioscos.

**Ofrecemos una amplia gama en diversos estilos y dimensiones. Nuestros productos acabados son kits listos para usar que se venden a través del canal de bricolaje.**

Nos distinguimos de la mayoría de nuestros colegas por nuestro servicio de entrega directa a domicilio así como la opción de montaje del producto, incluido el tratamiento de la madera. ¡También ofrecemos un excelente servicio antes, durante y después de la venta!

Además de los productos que figuran en este catálogo, Solid ofrece una amplia gama de productos de madera para el jardín, como vallas, bordes, puertas, jardineras, baldosas, muebles, postes, huertos, ...

No dude en ponerse en contacto con nosotros para ayudarle con sus necesidades o infórmese en [www.solid.eu](http://www.solid.eu).

Een centraal gelegen platform om de beste logistieke dienstverlening te kunnen garanderen. Een permanente stock die u een hoge reactiviteit garandeert op het gebied van levering.

Une plateforme centralisée afin de garantir le meilleur service logistique et un stock permanent qui vous assure une haute réactivité en terme de livraison.

A centralized platform to ensure the best logistics service and a permanent stock which ensures a high reactivity in terms of delivery.

Una plataforma centralizada para garantizar el mejor servicio logístico y un stock permanente que asegura una gran reactividad en términos de entrega.





WAAROM?  
POURQUOI?  
WHY?  
¿POR QUÉ?



**SOLID**<sup>®</sup>



## BELGIAN MADE

Belgische fabrikant sinds meer dan 30 jaar,  
de productie ligt in onze handen.

Fabricant belge depuis plus de 30 ans,  
la production est entre nos mains.

Belgian manufacturer since more than 30 years,  
production is in our hands.

Fabricante belga desde hace más de 30 años,  
la producción está en nuestras manos.



## HOME DELIVERY

Als pionier in de aan-huis-leveringsdiensten,  
leveren we met zorg uw Solid tuinhuis bij u thuis.

Pionnier dans le service de livraison au domicile du  
client, nous livrons avec soin votre abri Solid chez vous.

We are the pioneer in the customer's home  
delivery service. We deliver your Solid shelter to  
your home with care.

Como pioneros en el servicio de entrega a domicilio,  
entregamos con cuidado su caseta de jardín Solid  
en su domicilio.




## QUALITY GUARANTEE

Met onze ervaring in de houtbusiness, kunnen we  
u een hoogwaardig kwaliteitsniveau aanbieden in  
onze producten en onze diensten.

Notre expérience dans le métier du bois nous permet de  
vous offrir un niveau d'exigence très élevé sur la qualité  
de nos produits et de nos services.

Our experience in the wood business allows us to offer  
you a very high level of requirement on the quality of our  
products and services.

Nuestra experiencia en el negocio de la madera  
nos permite ofrecerle un alto nivel de exigencia en  
la calidad de nuestros productos y servicios.



## DURABILITY

We zijn uiterst zorgzaam in het selecteren van de  
grondstoffen uit verantwoord beheerde bossen.

Nous prenons le soin de sélectionner les matières  
premières issues de forêts gérées de manière  
responsable pour notre environnement.

We take care of selecting the raw materials from forests  
managed in a responsible way for our environment.

Seleccionamos las materias primas de los bosques gestionados  
de forma responsable para nuestro medio ambiente.

# HOE KIEST MEN DE GESCHIKTE TUINCONSTRUCTIE? COMMENT CHOISIR LA CONSTRUCTION DE JARDIN APPROPRIÉE ? HOW TO CHOOSE THE CORRECT GARDEN CONSTRUCTION ? ¿CÓMO ELEGIR LA CONSTRUCCIÓN DE JARDÍN ADECUADA?

BEPAAAL HET GEBRUIK - DÉFINISSEZ L'UTILISATION  
DEFINE THE USE - DETERMINAR LA UTILIZACIÓN

## STORAGE

Te weinig bergruimte in uw woning?  
In een tuinhuisje kan u makkelijk al uw spullen veilig opbergen of hebt u uw tuinmateriaal altijd bij de hand.

Trop peu d' espace de rangement dans votre habitation ? Un abri de jardin vous permettra de stocker des objets en toute sécurité et d'avoir toujours votre matériel de jardin à portée de main.

Not enough storage space in your home? You can easily and safely store all your belongings in a garden shed and keep your gardening tools close at hand.

¿Demasiado poco espacio de almacenamiento en tu propiedad? En una caseta de jardín puedes guardar fácilmente todas tus cosas o tener tus materiales de jardín siempre a mano.



## OUTDOOR LIVING & WORKING

Een gezellige zomeravond, maar net iets te fris om in openlucht te zitten? Onder een overkapping bent u beschermd en kan u toch lekker genieten van uw tuin en van de buitenlucht.

Une délicieuse soirée d' été, juste un peu trop fraîche pour rester dehors? Sous une couverture de terrasse, vous serez protégé tout en profitant de votre jardin et du grand air.

The summer evening is pleasant, yet somewhat cool to sit in the open air? A canopy affords your protection while still allowing you to enjoy your garden and the outdoors.

¿Una noche de verano agradable, pero demasiado fría para sentarse al aire libre? Bajo un cobertor estarás protegido y podrás seguir disfrutando de tu jardín y del aire libre.



## CAR PARKING

U wil uw auto veilig of beschermt bij uw woning parkeren? Met een garage of carport is dit zo geregeld.

Vous souhaitez stationner votre voiture en toute sécurité et à l'abri des intempéries, à proximité de votre habitation ? Un garage ou un carport, et c'est réglé.

You want to park your car safely or under a shelter at your property? A garage or carport is the solution.

¿Quieres aparcar tu coche de forma segura o protegido en tu casa? Esto se arregla con un garaje o cochera.



## OUTDOOR COVERING

Uw fietsen, tuinmeubilair, ... beschermen tegen weer en wind? Onder een eenvoudige constructie kan u comfortabel al uw spullen kwijt.

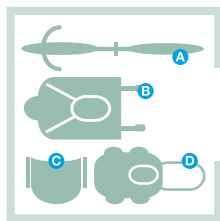
Protégez vos vélos, votre mobilier de jardin ... du vent et de la pluie. Une construction simple vous permet de ranger toutes vos affaires.

Protect your bicycles, garden furniture ... against wind and weather. You can comfortably store all your stuff under a simple structure.

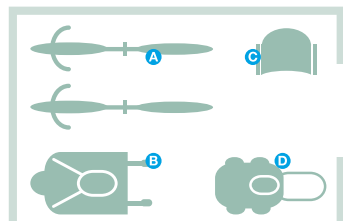
¿Proteja sus bicicletas, muebles de jardín, ... del viento y el tiempo? Bajo una construcción puede almacenar todas sus pertenencias.



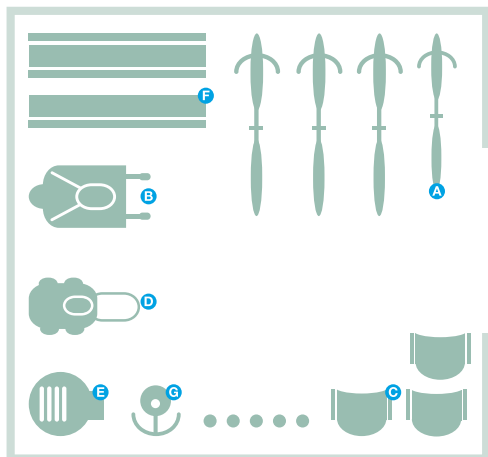
## HOE GROOT MOET MIJN TUINHUIS ZIJN? - QUELLE DOIT ÊTRE LA TAILLE DE MON ABRI DE JARDIN? HOW LARGE SHOULD MY GARDEN SHED BE? - ¿QUÉ DIMENSIONES DEBE TENER MI CASA DE JARDÍN?



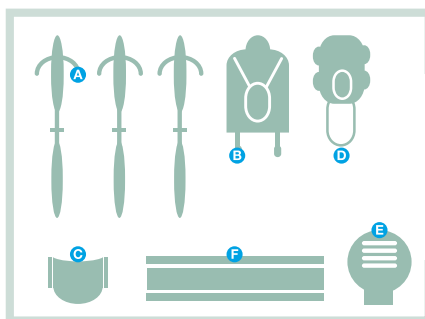
± 5 m<sup>2</sup>



± 8 m<sup>2</sup>



± 25 m<sup>2</sup>



± 15 m<sup>2</sup>

- A** Fiets - Bicyclette - Bicycle - Bicicleta
- B** Kruiwagen - Brouette - Wheelbarrow - Carretilla
- C** Tuinstoelen - Chaises de jardin - Garden chairs - Sillas de jardín
- D** Grasmachine - Tondeuse à gazon - Lawn mower - Cortadora de césped
- E** BBQ - BBQ - Grill - BBQ
- F** Plooi Tafel - Table pliante - Folding table - Mesa plegable
- G** Bosmaaier - Débroussailleuse - Brushcutter - Desbrozadora

Bouwvergunning nodig?  
Vraag het na bij uw gemeente.

Besoin d'un permis de bâtir?  
Renseignez-vous auprès de votre commune/mairie.

Do you need a building permit?  
Check it with your city council.

¿Necesita permiso de construcción?  
Consulte con su ayuntamiento.





## HOE GEBEURT DE LEVERING VAN UW TUINCONSTRUCTIE? COMMENT SE FAIRE LIVRER LA CONSTRUCTION DE JARDIN ? HOW IS THE GARDEN CONSTRUCTION DELIVERED? ¿CÓMO SE REALIZA LA ENTREGA DE SU CASETA DE JARDÍN?



De houten constructies uit deze catalogus worden direct aan huis geleverd.  
Les constructions en bois issus de ce catalogue sont directement livrées à domicile.  
The wooden constructions in this catalogue are directly delivered at home.  
Las construcciones de madera de este catálogo se entregan directamente a domicilio.

### HET VERLOOP VAN LEVERING AAN HUIS - DÉROULEMENT DE LA LIVRAISON À DOMICILE HOME DELIVERY PROCEDURE - PROCESO DE LA ENTREGA A DOMICILIO

Een tiental dagen voor de levering wordt u geïnformeerd over de leveringsdatum. De levering gebeurt met een oplegger voorzien van een vorkheftruck. De levering van de goederen vindt plaats op het voetpad of op de berm aan de rand van de woning.

Une dizaine de jours avant la livraison de la construction vous êtes informé de la date de livraison. La livraison se fait avec une semi-remorque équipée d'un chariot élévateur. La livraison de la marchandise s'entend sur le trottoir ou accotement en limite de propriété.

A dozen days before the delivery you are informed about the delivery date. The delivery is done with a semi-trailer provided with a forklift truck. The drop takes place on the sidewalk or on the roadside near to the home.

Unos diez días antes de la entrega informado de la fecha de entrega. La entrega se realiza mediante un semirremolque equipado con una carretilla elevadora. La entrega se realizará en la acera o en las afueras de la propiedad.



# WAT TE VOORZIEN VOOR DE TUINCONSTRUCTIE WORDT GELEVERD? QUE FAUT-IL PRÉVOIR AVANT L'ARRIVÉE DE LA CONSTRUCTION ? WHAT SHOULD BE FORESEEN BEFORE THE ARRIVAL OF THE GARDEN CONSTRUCTION? ¿QUÉ DEBE PREVERSE ANTES DE LA LLEGADA DE LA CONSTRUCCIÓN DEL JARDÍN?

## INSTRUCTIEGIDS - GUIDE DE L'UTILISATEUR - INSTRUCTION GUIDE - MANUAL DE INSTRUCCIONES

Een montage zonder problemen? Download zeker onze instructiegids via onderstaande QR-code.  
 Un montage sans problème ? N'oubliez pas de télécharger notre guide d'instructions via le code QR ci-dessous.  
 A problem-free assembly? Be sure to download our instruction guide via the QR code below.  
 ¿Un montaje sin problemas? Asegúrese de descargar nuestro manual de instrucciones a través del código QR a continuación.



## EEN KWALITATIEVE FUNDERING - UNE FONDATION DE QUALITÉ A QUALITATIVE FOUNDATION - UNOS CIMIENTOS DE CALIDAD



Zorg ervoor dat u een correcte fundering hebt op een waterpas ondergrond die voor de stabiliteit en duurzaamheid van de constructie zal zorgen. Kies voor een betonplaat. Om opstijgend vocht te vermijden, raden wij u aan een plastic folie onder de fundering te plaatsen.

Assurez-vous d'avoir de bonnes fondations, sur un sol nivelé et tassé, qui assureront la stabilité et la durabilité de votre construction. Optez pour une dalle de béton. Pour éviter l'humidité remontante nous vous conseillons de placer un film plastique sous la fondation.

Make sure you have good foundations on a leveled and compacted soil which will ensure the stability and durability of your construction. Opt for a concrete base plate. To avoid rising damp we recommend placing a plastic foil under the foundation.

Asegúrese de tener unos cimientos correctos sobre una superficie nivelada que garanticen la estabilidad y durabilidad de la construcción. Elige una losa de hormigón. Para evitar la humedad ascendente, se recomienda colocar una lámina de plástico bajo los cimientos.

## DE JUISTE BEHANDELING - LE TRAITEMENT ADÉQUAT THE APPROPRIATE TREATMENT - EL TRATAMIENTO ADECUADO



Voorzie een schimmelwerend product (aanbevolen) om het hout te behandelen voor de montage van de constructie en het aanbrengen van beits.

Prévoyez un traitement fongicide (conseillé) afin de traiter le bois avant le montage de la construction et l'application de la lasure.

Foresee a fungicide treatment (recommended) to treat the wood before the installation of the construction and application of the stain.

Prever un fungicida (recomendado) para tratar la madera antes del montaje de la estructura y de la aplicación del tinte.



# HOUT LEEFT - LE BOIS VIT - WOOD IS LIVING - LA MADERA VIVE



## Houtknopen - Les noeuds - Knots - Nudos de madera

NL U zal knopen terugvinden in alle houtsoorten, het is een natuurlijk aspect van het hout dat de stevigheid en duurzaamheid van het hout niet beïnvloedt.

FR Vous trouverez des noeuds dans toute essence de bois, c'est un aspect naturel du bois qui ne remet pas en cause la solidité du produit ou durabilité.

EN You'll find knots in any type of wood, it's a natural characteristic of wood that doesn't affect the strength and durability of the product.

ES Encontrará nudos en todas las especies de madera, es un aspecto natural de la madera que no afecta a su resistencia y durabilidad.



## Hars - La résine - Resin - Resina

NL Hars kan de neiging hebben om naar de oppervlakte te komen, dit kan makkelijk worden verwijderd door te schrapen met het correcte werktuig of oplosmiddel.

FR La résine peut avoir tendance à remonter à la surface, elle peut être retirée facilement par racleage à l'aide d'un outil ou d'un solvant approprié.

EN The resin can have a tendency to rise to the surface, it can be removed by scrapping with the appropriate tool or solvent.

ES La resina puede elevarse a la superficie, puede eliminarse fácilmente raspando con el herramienta o disolvente adecuados.



## Kleurverschil - Différences de teinte - Color differences - Diferencia de color

NL Kleurverschillen kunnen ontstaan door de houtafkomst of behandeling en zijn normaal. Dit verschil zal met de tijd verdwijnen onder invloed van zonlicht.

FR Les différences de couleurs peuvent apparaître suivant l'origine du bois ou le traitement et sont normales. La différence de teinte s'estompera avec le temps sous l'effet de la lumière du soleil.

EN Color differences can appear due to the origin of the wood or the treatment and are normal. The color difference will fade over time under the effect of sunlight.

ES Las diferencias de color pueden surgir del origen o tratamiento de la madera y son normales. Esta diferencia desaparecerá con el tiempo bajo la influencia de la luz solar.



## Spletten - Fissures - Cracks - Grietas

NL Afhangend van de houtdensiteit zal het hout op constante basis krimpen en vergroten. Dit kan het ontstaan van spleten veroorzaken. Dit fenomeen stelt de eigenschappen van het hout echter niet ter discussie.

FR En fonction des différences de densité, le bois ne se contracte et ne se dilate pas de façon régulière. Cela peut entraîner la formation de fissures. Ce phénomène ne remet cependant pas en cause les propriétés du bois.

EN Based on differences in density, the wood shrinks and expands steadily. This may cause cracking. This phenomenon doesn't affect the properties of the wood.

ES Dependiendo de la densidad de la madera, la madera se reducirá y ampliará de forma constante. Esto puede causar la formación de grietas. Sin embargo, este fenómeno no cuestiona las propiedades de la madera.




## Schimmels - Les moisissures - Mold - Hongos

NL Schimmels kunnen zich plaatsen op de oppervlakte van het hout, deze hebben echter geen effect op de sterkte van het hout en kunnen met water verwijderd worden.

FR Des champignons ou dépôts bleuâtres peuvent se former à la surface du bois, ceux-ci n'ont aucun effet sur la résistance du bois et peuvent s'éliminer à l'eau et par simple brossage.

EN Fungi or bluish deposits can appear on the surface of the wood, they have no impact on the strength of the wood and can be removed with water and by brushing.

ES Los hongos pueden depositarse en la superficie de la madera, pero no afectan a su resistencia y pueden eliminarse con agua.




## Zoutvorming van hout - Salification du bois - Wood salification - Formación de sal de la madera

NL Groene vlekken ontstaan soms op het hout, deze zijn gevormd door de impregnatiezouten die het hout beschermen tegen insecten en schimmels. Ze hebben geen effect op de duurzaamheid van het hout.

FR Des taches verdâtres apparaissent parfois sur le bois, celles-ci sont dues aux sels d'imprégnation que contient le bois pour protéger celui-ci des insectes et des champignons. Elles n'ont aucun effet sur la durabilité du bois.

EN Greenish stains sometimes appear on the wood, they are due to impregnations salts contained in the timber to protect it from insects and fungi. They have no effect on the durability of wood.

ES A veces aparecen manchas verdes en la madera, que se forman por las sales de impregnación que protegen la madera contra insectos y hongos. No afectan a la durabilidad de la madera.



## Gevingerlast hout is een garantie voor kwaliteit - Le bois abouté est un gage de qualité - Finger-jointed wood is a guarantee of quality - La madera ensamblada es garantía de calidad

NL Het verlijmen van het hout is een technische handeling die het mogelijk maakt om eventuele 'gebreken' en breekpunten van het massief hout te verwijderen. Ons systeem analyseert en scant de binnenkant van het hout om zwakke punten zoals grote noesten, sapzakken, enz. op te sporen en te verwijderen.

FR Le collage du bois est une opération technique qui permet de supprimer les éventuels "défauts" et points de rupture du bois massif. Notre système analyse et scanne l'intérieur du bois pour détecter et éliminer les points faibles tels que les gros noeuds, les poches de sève, etc.

EN Gluing the wood is a technical operation that makes it possible to remove any 'defects' and breaking points from the solid wood. Our system analyzes and scans the inside of the wood to detect and remove weak points such as large knots, sap pockets, etc.

ES Pegar la madera es una operación técnica que permite eliminar cualquier defecto y punto de ruptura de la madera maciza. Nuestro sistema analiza y escanea el interior de la madera para detectar y eliminar puntos débiles como nudos grandes, etc.

## HOE PLAATS IK DE TUINCONSTRUCTIE? COMMENT INSTALLER LA CONSTRUCTION DE JARDIN ? HOW TO INSTALL THE GARDEN CONSTRUCTION? ¿CÓMO COLOCAR LA CONSTRUCCIÓN DEL JARDÍN?

EEN TUINCONSTRUCTIE ZELF INSTALLEREN - INSTALLER UNE CONSTRUCTION EN BOIS SOI-MÊME  
INSTALL A GARDEN SHED BY HAND - INSTALACIÓN DE UNA CONSTRUCCIÓN DE JARDÍN

Bent u een handige doe-het-zelver? Een Solid houten constructie zelf installeren kan geen probleem zijn met de montagehandleiding bij de hand. Het is aanbevolen om de montage met 2 personen te doen. Het volgende gereedschap zal nodig zijn voor het goede verloop van de montage van uw constructie.

Vous êtes un bricoleur habile ? Vous pourrez installer vous-même une construction en bois Solid sans le moindre problème à l'aide du manuel de montage fourni. Il est conseillé de faire le montage à 2 personnes. Les outils suivants seront nécessaire pour le bon déroulement de l'installation de la construction.

If you are a handy DIY enthusiast, you won't have any problems building a Solid wood construction with the assembly instructions at hand. It's recommended to build the garden shed with 2 people. The following tools are necessary for a smooth installation of the construction.

¿Es un manitas del bricolaje? Instalación de una construcción de madera Solid usted mismo no puede ser un problema con el manual de instalación. Se recomienda realizar el montaje con 2 personas. Las siguientes herramientas serán necesarias para el montaje de su construcción.



Montagehandleidingen zijn terug te vinden op onze website onder het desbetreffende artikel.

Les instructions de montage peuvent être trouvées sur notre site internet sous l'article correspondant.

Assembly instructions can be found on our website under the relevant article.

Encontrará las manuales de montaje en nuestro sitio web, en el artículo correspondiente.

## EEN MONTAGETEAM INSCHAKELEN FAIRE MONTER L'ABRI PAR UNE ÉQUIPE DE MONTAGE TO LET AN INSTALLATION TEAM SET UP THE GARDEN SHED CONTRATAR UN EQUIPO DE MONTAJE



Niet overtuigd van uw montagevaardigheden en u laat de montage van het tuinhuis liever over aan specialisten? [www.solid.eu/montage](http://www.solid.eu/montage)

Pas convaincu de vos compétences en termes de montage et vous préférez confier l'assemblage de l'abri de jardin à des spécialistes? [www.solid.eu/montage](http://www.solid.eu/montage)

Unconfident about your assembly skills and you prefer to leave the mounting of the garden house to specialists? [www.solid.eu/montage](http://www.solid.eu/montage)

¿No está convencido de sus habilidades de montaje y prefiere dejar el montaje de la caseta de jardín en manos de especialistas? [www.solid.eu/montage](http://www.solid.eu/montage)


[www.solid.eu/montage](http://www.solid.eu/montage)





# HOE EEN TUINHUIS ONDERHOUDEN? COMMENT ENTREtenir UN ABRI? HOW TO MAINTAIN A GARDEN SHED? ¿CÓMO MANTENER UNA CASETA DE JARDÍN?

EEN REGELMATIGE BEHANDELING - UN TRAITEMENT RÉGULIER  
A REGULAR TREATMENT - UN TRATAMIENTO REGULAR




Om een lange levensduur te verzekeren raden wij aan om uw houten constructie regelmatig te behandelen met een ondoorzichtige dekkende verf of een beits op waterbasis. Dit geldt ook voor onze geïmpregneerde constructies. Voor een goede afwatering adviseren wij ook goten en een wateropvangbak te plaatsen.

Pour prolonger la durée de vie de votre construction en bois, nous vous conseillons de la traiter régulièrement à l'aide d'une peinture opaque ou d'une lasure en phase aqueuse. Pareil pour nos constructions traitées en autoclave. Nous vous conseillons également de prévoir des gouttières ainsi qu'un collecteur d'eau pour une bonne évacuation des eaux.

To ensure the longevity of your wood construction, we recommend that you treat it regularly with an opaque paint or a water-based stain. Our impregnated constructions as well. In order to assure a good drainage, we advise to install gutters and a water-container.

Para garantizar la longevidad, recomendamos tratar regularmente su estructura de madera con una pintura opaca o un tinte al agua. Esto también se aplica a nuestras construcciones impregnadas. Para un drenaje adecuado, también recomendamos canalones y un depósito de agua.

## RAMEN EN DEUREN - PORTES ET FENÊTRES WINDOWS AND DOORS - VENTANAS Y PUERTAS



### MODERNE DEUR PORTE MODERNE MODERN DOOR PUERTA MODERNA

- 1 Schuif- of scharnier systeem / Système coulissant ou à charnières / Sliding- or hinges system door / Sistema de corredera o bisagra
- 2 Transparant gehard glas / Verre trempé transparent / Clear security glass / Cristal templado transparente
- 3 Verlaagde aluminium drempel / Seuil de porte fin aluminium / Low entry door / Umbral de aluminio reducido
- 4 Deurslot / Serrure à clefs / Doorlock / Cerradura de puerta



### MODERN RAAM FENÊTRE MODERNE MODERN WINDOW VENTANA MODERNA

Vast raam / fenêtres fixes / Fixed windows / Ventana fija

Transparant gehard glas / Verre trempé transparent / Clear security glass / Cristal templado transparente



### TRADITIONEEL RAAM FENÊTRE TRADITIONNELLE TRADITIONAL WINDOW VENTANA TRADICIONAL

Draaikip systeem / Système oscillo-battant / Tilt&turn system / Sistema rotativo

Transparant gehard glas / Verre trempé transparent / Clear security glass / Cristal templado transparente



### TRADITIONELE DEUR PORTE TRADITIONNELLE TRADITIONAL DOOR PUERTA TRADICIONAL

- 1 Scharnier systeem / Système à charnières / Hinges system / Sistema de bisagra
- 2 Transparant gehard glas / Verre trempé transparent / Clear security glass / Cristal templado transparente
- 3 Verlaagd aluminium drempel / Seuil de porte fin aluminium / Low entry door / Umbral de aluminio reducido
- 4 Deurslot met kinderbeveiliging / Serrure à clefs avec sécurité enfant / Doorlock with children security / Cerradura de puerta con seguro para niños

# KENMERKEN VAN TRADITIONAL CARACTÉRISTIQUES DE TRADITIONAL CHARACTERISTICS OF TRADITIONAL CARACTERÍSTICAS DEL TRADITIONAL




## PLACE & PLUG

Het traditionele blokhuut bouwsysteem waarbij houten profielen met tand en groef op elkaar worden geplaatst.

Le système traditionnellement utilisé dans la construction de chalets de jardin: des profilés en bois dotés de languettes et de rainures qui s'emboîtent les uns dans les autres.

The traditional log cabin building system in which wooden profiles with tongue and groove are placed on top of each other.

Sistema de construcción tradicional en el que los perfiles de madera machihembrados se colocan unos encima de otros.



## ROOF

De meeste tuinhuizen die in deze catalogus terugkomen zijn voorzien van een dak met houten planken van 16mm en van een zwarte roofing.

La plupart des abris repris dans ce catalogue sont fournis avec une toiture en planchettes de 16mm et un feutre bitumeux noir.

Most of the garden sheds from this catalogue are delivered with a roof in 16 mm wooden profiles and black roofing.

La mayoría de las casetas de jardín que aparecen en este catálogo tienen un techo con estantes de madera de 16mm y una cubierta de lámina asfáltica negro.




## SECURITY GLASS

Alle tuinhuizen waarbij dit icoon voorkomt zijn voorzien van ramen met transparant gehard glas.

Tous les abris reprenant cette icône sont dotés de fenêtres en verre trempé transparent.

All garden sheds where you can see this icon are equipped with clear security glass windows.

Todas las casetas de jardín con este icono tienen ventanas de cristal templado transparente.




## LOW ENTRY

Alle tuinhuizen waarbij dit icoon voorkomt zijn voorzien van een dunne aluminium drempel die het binnrijden met een fiets of grasmachine makkelijker maakt.

Tous les abris reprenant cette icône sont dotés d'un seuil en aluminium très fin ce qui facilite le passage avec un vélo ou une tondeuse.

All garden sheds where you can see this icon are equipped with a fine aluminium threshold which facilitates the passage with a bike or mower.

Todas las casetas de jardín con este icono tienen un umbral de aluminio que facilita la entrada con una bicicleta o una máquina cortacésped.



## CHILDREN SECURITY

Alle tuinhuizen waarbij dit icoon voorkomt zijn voorzien van een slot met kinderbeveiliging.

Tous les abris reprenant cette icône sont dotés d'une serrure à clefs avec une sécurité enfant.

All garden sheds where you can find this icon are equipped with a door lock with children security.

Todas las casetas de jardín con este icono están equipadas con una cerradura con seguro para niños.



## VENTILATION

Alle tuinhuizen waarbij dit icoon voorkomt zijn voorzien van een ventilatieset.

Tous les abris reprenant cette icône sont dotés d'un kit de ventilation.

All garden sheds where you can see this icon are equipped with a ventilation set.

Todas las casetas de jardín con este icono están equipadas con un sistema de ventilación.



## WINDBLOCK 34 - 40 mm

Alle tuinhuizen waarbij dit icoon voorkomt bevatten profielen voorzien van het Windblock systeem. Dit geeft een betere water- en winddichtheid aan uw tuinhuis.

Tous les abris reprenant l'icône suivante sont munis de profils dotés du système Windblock. Ce dernier offre une meilleure imperméabilité et protection contre le vent.

All the sheds where you can find this icon are delivered with profiles having the Windblock system. This one gives a better water- and wind protection.

Todas las casetas de jardín con este icono contienen perfiles con el sistema Windblock. Esto le da una mejor densidad de agua y viento a su caseta de jardín.




# KENMERKEN VAN MODERN CARACTÉRISTIQUES DE MODERN CHARACTERISTICS OF MODERN CARACTERÍSTICAS DE MODERN



## FIT & FIX

Houten profielen met tand en groef die makkelijk in elkaar te schuiven zijn en waarvan de uiteinden geconnecteerd worden via een metalen profiel.  
 Profilés en bois avec languettes et rainures faciles à glisser les uns dans les autres, dont les extrémités sont fixées à l'aide d'un profilé métallique.  
 Wooden profiles with tongue and groove which are easy to slide into each other and whose ends are connected through a metal profile.  
 Perfiles de madera machihembrados que se ajustan conjuntamente y los extremos se conectan mediante un perfil metálico.



## ROOF

De meeste tuinhuizen die in deze catalogus terugkomen zijn voorzien van een dak met houten planken van 16mm en van een zwarte roofing.

La plupart des abris repris dans ce catalogue sont fournis avec une toiture en planchettes de 16mm et un feutre bitumeux noir.

Most of the garden sheds from this catalogue are delivered with the roof in 16 mm wooden profiles and black roofing.

La mayoría de las casetas de jardín que aparecen en este catálogo tienen un techo con estantes de madera de 16mm y una cubierta de lámina asfáltica negro.



## SECURITY GLASS

De moderne tuinhuizen voorzien van een simpele of dubbele schuifdeur zijn geleverd met transparant gehard glas.

Les abris modernes fournis avec une porte coulissante simple ou double sont livrés avec verre trempé transparent.

The garden sheds foreseen with a simple or double sliding door are delivered with clear security glass.

Las casetas de jardín modernos equipados con una puerta corredera simple o doble se entregado con cristal templado transparente.



## DOOR LOCK

De moderne tuinhuizen voorzien van een enkele of dubbele schuifdeur zijn geleverd met een deurslot.

Les abris modernes fournis avec une porte coulissante simple ou double sont livrés avec une serrure à clefs.

The garden sheds equipped with a simple or double sliding door are delivered with a door lock.

Las casetas de jardín modernos equipados con una puerta corredera simple o doble se entregado con una cerradura.



## VENTILATION

Alle tuinhuizen waarbij dit icoon voorkomt zijn voorzien van een ventilatieset.

Tous les abris reprenant cette icône sont dotés d'un kit de ventilation.

All garden sheds where you can see this icon are equipped with a ventilation set.

Todas las casetas de jardín con este icono están equipadas con un sistema de ventilación.



## LOW ENTRY

Alle tuinhuizen waarbij dit icoon voorkomt zijn voorzien van een dunne aluminium drempel die het binnenrijden met een fiets of grasmachine makkelijker maakt.

Tous les abris reprenant cet icône sont dotés d'un seuil en aluminium très fin ce qui facilite le passage avec un vélo ou une tondeuse.

All garden sheds where you can see this icon are equipped with a fine aluminium threshold which facilitates the passage with a bike or mower.

Todas las casetas de jardín con este icono tienen un umbral de aluminio que facilita la entrada con una bicicleta o una máquina cortacésped.

# KENMERKEN VAN CUBE CARACTÉRISTIQUES DE CUBE CHARACTERISTICS OF CUBE CARACTERÍSTICAS DE CUBE




## MOUNT & MATCH

Op een aantal modellen vindt u ook het opbouwsysteem "Mount&Match" terug. Verschillende vooraf gemonteerde wandpanelen worden zijdelings of loodrecht tegen elkaar geplaatst en onderling verbonden.

Vous trouverez sur certains modèles également le système de montage «Mount&Match». Des panneaux muraux pré-montés sont placés les uns contre les autres latéralement ou perpendiculairement, puis reliés entre eux.

You will find the building system «Mount&Match» on some models as well. Various pre-mounted wall panels are placed side by side or perpendicularly to each other and interconnected.

En algunos modelos, también encontrará el sistema de montaje "Mount&Match". Se colocan varios paneles de pared ensamblados de forma lateral o perpendicular entre sí y se interconectan.



## EPDM

Onze Cubes zijn voorzien van een dak met houten planken van 16 mm en van een zwarte EPDM dakbedekking. Deze staat bekend voor zijn uitstekende kwaliteit en lange levensduur. De aluminium L-profielen zorgen voor een mooie afwerking.

Nos Cubes sont fournis avec une toiture en planchettes de 16 mm et une toiture en EPDM. EPDM est connu pour sa longue durée de vie et sa qualité excellente. Les profils L en aluminium offrent une belle finition.

Our Cubes are delivered with the roof in 16 mm wooden profiles and an EPDM roofing. EPDM is known for its high quality and longevity of life.

Nuestros Cubes tienen un techo con estantes de madera de 16mm y una cubierta de EPDM negro. Esto es conocido por su excelente calidad y longevidad. Los perfiles en L de aluminio proporcionan un buen acabado.



## SECURITY GLASS

De Cubes zijn voorzien van een dubbele draaideur met transparant gehard glas.

Les Cubes sont fournis avec une porte double battante avec verre trempé transparent.

The Cubes equipped with a double sliding door are delivered with clear security glass.

Los Cubes disponen de una puerta doble bisagra con cristal templado transparente.




## LOW ENTRY

Alle tuinhuizen waarbij dit icoon voorkomt zijn voorzien van een dunne aluminium drempel die het binnenrijden met een fiets of grassmachine makkelijker maakt.

Tous les abris reprenant cet icône sont dotés d'un seuil en aluminium très fin ce qui facilite le passage avec un vélo ou une tondeuse.

All garden sheds where you can see this icon are equipped with a fine aluminium threshold which facilitates the passage with a bike or mower.

Todas las casetas de jardín con este icono tienen un umbral de aluminio que facilita la entrada con una bicicleta o una máquina cortacésped.



## CHILDREN SECURITY

Alle tuinhuizen waarbij dit icoon voorkomt zijn voorzien van een slot met kinderbeveiliging.

Tous les abris reprenant cette icône sont dotés d'une serrure à clefs avec une sécurité enfant.

All garden sheds where you can find this icon are equipped with a door lock with children security.

Todas las casetas de jardín con este icono están equipadas con una cerradura con seguro para niños.



## VENTILATION

Alle tuinhuizen waarbij dit icoon voorkomt zijn voorzien van een ventilatieset.

Tous les abris reprenant cette icône sont dotés d'un kit de ventilation.

All garden sheds where you can see this icon are equipped with a ventilation set.

Todas las casetas de jardín con este icono están equipadas con un sistema de ventilación.



## AUTOCLAVE

Onze Cubes zijn standaard geïmpregneerd.

Tous nos Cubes sont traités en autoclave.

Our Cubes are sold with an autoclave treatment.

Nuestros Cubes están impregnados.



# KENMERKEN VAN VISIO

## CARACTÉRISTIQUES DE VISIO

### CHARACTERISTICS OF VISIO

### CARACTERÍSTICAS DE VISIO



#### 1 MOUNT & MATCH

Onze Visio modellen zijn opgebouwd uit een "Mount&Match" opbouwsysteem. Verschillende vooraf gemonteerde wandpanelen worden zijdelings of loodrecht tegen elkaar geplaatst en onderling verbonden.

Nos modèles Visio sont constitués d'un système «Mount&Match». Des panneaux muraux pré-montés sont placés les uns contre les autres latéralement ou perpendiculairement, puis reliés entre eux.

You will find the building system «Mount&Match» on our Visio models as well. Various pre-mounted wall panels are placed side by side or perpendicularly to each other and interconnected.

Nuestros modelos Visio están contruidos a partir del sistema "Mount&Match". Se colocan varios paneles de pared ensamblados de forma lateral o perpendicular entre sí y se interconectan.



#### 2 ROOF

De meeste tuinhuisen die in deze catalogus terugkomen zijn voorzien van een dak met houten planken van 16mm en van een zwarte roofing.

La plupart des abris repris dans ce catalogue sont fournis d'une toiture en planchettes de 16mm et un feutre bitumeux noir.

Most of the garden sheds from this catalogue are delivered with the roof in 16 mm wooden profiles and black roofing.

La mayoría de las casetas de jardín que aparecen en este catálogo tienen un techo con estantes de madera de 16mm y una cubierta de lámina asfáltica negro.



#### 3 GLASS

De Visio tuinhuisen zijn voorzien van een raam met transparant & dubbel glas.

Les abris Visio sont fournis avec une fenêtre en verre transparent et double vitrage.

The Visio garden sheds have a window with clear glass and double glazing.

Las casetas de jardín Visio tienen una ventana con cristal transparente y doble acristalamiento.



#### 4 DOOR LOCK

De Visio tuinhuisen zijn geleverd met een deurslot.

Les abris Visio sont livrés avec une serrure à clefs.

The Visio garden sheds are delivered with a door lock.

Las casetas de jardín Visio se suministran con una cerradura de puerta.



#### 5 SLIDING WINDOW

De Visio tuinhuisen zijn voorzien van een glazen schuifraam. Aluminium RAL 7016.

Les abris Visio sont fournis avec une baie-vitrée coulissante. Aluminium RAL 7016.

The Visio garden sheds are provided with a sliding window. Aluminium RAL 7016.

Las casetas de jardín Visio están equipadas con una ventana corredera de cristal. Aluminio RAL 7016.



#### 6 VENTILATION

Alle tuinhuisen waarbij dit icoon voorkomt zijn voorzien van een ventilatieset.

Tous les abris reprenant cette icône sont dotés d'un kit de ventilation.

All garden sheds where you can see this icon are equipped with a ventilation set.

Todas las casetas de jardín con este icono están equipadas con un sistema de ventilación.



#### AUTOCLAVE

Onze Visios zijn standaard geïmpregneerd.

Tous nos Visios sont traités en autoclave.

Our Visios are sold with an autoclave treatment.

Nuestros Visios están impregnados.

## EIGENSCHAPPEN - CHARACTERISTIQUES - FEATURES - CARACTERÍSTICAS

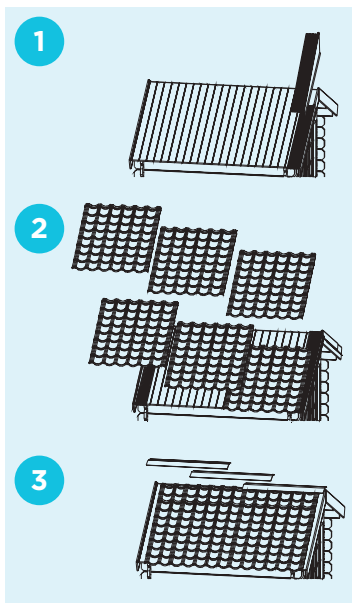
	Dikte/sectie Épaisseur/section Thickness Grosor/sección		Gewicht Poids Weight Peso		Afmetingen verpakking Dimensions colis Size packing Dimensiones de embalaje
	Oppervlakte te schilderen Surface à peindre Surface to paint Superficie a pintar		Glas Vitre Glass Ventana		Sneeuwlast Charge de neige Snow load Peso de la nieve
	Grondoppervlakte binnen Surface intérieure au sol Interior ground surface Zona terrestre interior		Grondoppervlakte buiten Surface extérieure au sol Exterior ground surface Zona terrestre exterior		Buitenoppervlakte met oversteek Surface hors tout Exterior ground surface with overhang Zona terrestre con cruce
	Shingles Shingles Shingles Teja asfáltica		Permanente last Charge normale Permanent load Carga permanente		Vloer Plancher Floor Suelo
	Paar luikjes Paire de volets Pair of shutters Escotillas		Bloembak Jardinière Flower box Jardinería		Roofing Roofing Roofing Lámina asfáltica
					Ventilatiekit Kit de ventilation Ventilation kit Kit de ventilación
					Draaikipraam met glas Fenêtre oscilo-battante en verre Tilt&Turn window with glass Ventana oscilo-batiente

## OPTIES (meerprijs) - OPTIONS (supplement) - OPTIONS (extra cost) - OPCIONES (cargo adicional)

	<b>S5025 - EAN-code: 5412025050253</b> Isolatieband rubber. Lengte: 8 m Ruban d'isolation. Longueur: 8 m Insulation tape rubber. Length: 8 m Cinta aislante de caucho. Longitud: 8 m.		<b>S891 - EAN-code: 5412025008919</b> <b>S891-1 - Autoclave</b> <b>EAN-code: 5412025908912</b> Bloembak 28 mm Jardinière 28 mm Flower box 28 mm Jardinería 28 mm
	<b>S522</b> <b>EAN-code: 5412025005222</b> Antistormkit Kit anti-tempête Fixing kit Tensora anti tormenta		<b>S577</b> <b>EAN-code: 5412025005772</b> Shingels (3 m²) - Teja asfáltica (3 m²) Zwart - Noir - Black - Negro
	<b>S8521-1 / EAN-code: 5412025985210</b> <b>S8522-1 / EAN-code: 5412025985227</b> <b>S8523-1 / EAN-code: 5412025985234</b> <b>S8524-1 / EAN-code: 5412025985241</b> <b>S8525-1 / EAN-code: 5412025985258</b> Vloerdikte 16 mm. Aanpasbaar volgens tuinhuis. Plancher épaisseur 16 mm. Adaptable selon abri de jardin. Floor thickness 16 mm. Adaptable according to garden house. Grosor del suelo 16 mm. Adaptable según caseta de jardín		<b>S579</b> <b>EAN-code: 5412025005796</b> Shingels (3 m²) - Teja asfáltica (3 m²) Rood - Rouge - Red - Rojo
	<b>S9980 - EAN-code: 5412025099801</b> <b>S9980-1 - Autoclave - EAN-code: 5412025902620</b> Extra balklaag 28 mm (8 profielen van 2980 mm). Madriers supplémentaires 28 mm (8 profils de 2980 mm). Extra beams 28 mm (8 beams of 2980 mm). Viga adicional 28 mm (8 perfiles de 2980 mm).		<b>S575</b> <b>EAN-code: 5412025005758</b> Shingels (3 m²) - Teja asfáltica (3 m²) Groen - Vert - Green - Verde
	<b>S819 - EAN-code: 5412025008193</b> Brandhoutberging 1290 mm breedte, aanpasbaar tot 2970 mm diepte (zwarte roofing). Inclusief geïmpregneerde latten. Bûcher largeur 1290 mm, adaptable jusqu'à 2970 mm de profondeur (roofing noir). Lattes imprégnées incluses. Firewood bunker width 1290 mm adjustable to 2970 mm depth (black roofing). Impregnated slats included. Cobertizo de leña 1290 mm de ancho, ajustable a 2970 mm de profundidad (tela asfáltica negro). Incluye listones impregnados.		<b>S8056 - EAN-code: 5412025080564</b> <b>S8056-1 - Autoclave</b> <b>EAN-code: 5412025980567</b> <b>S8057 - EAN-code: 5412025080571</b> <b>S8057-1 - Autoclave</b> <b>EAN-code: 5412025980574</b> Raam 325 x 725 mm 19/28 mm of 34/40 mm. Fenêtre 325 x 725 mm 19/28 mm ou 34/40 mm. Window 325 x 725 mm 19/28 mm or 34/40 mm. Ventana 325 x 725 mm 19/28 mm o 34/40 mm.
	<b>S8756 - EAN-code: 5412025087563</b> <b>S8756-1 - Autoclave - EAN-code: 5412025902088</b> Aanbouwkast 19 mm met dubbele deur en zwarte roofing. Breedte 1780 mm. Diepte 690 mm. Hoogte achteraan 1652 mm, hoogte vooraan 1428 mm. Geen achterwand. Armoire adossée 19 mm avec double porte et roofing noir. Largeur 1780 mm. Profondeur 690 mm. Hauteur arrière 1652 mm, hauteur avant 1428 mm. Pas de mur de fond. Annex 19 mm with double door and black roofing. Width 1780 mm. Depth 690 mm. Height rear 1652 mm, height front 1428 mm. No back wall. Armario adosado de 19 mm con doble puerta y lámina asfáltica negro. Ancho 1780 mm. Profundidad 690 mm. Altura trasera 1652 mm, altura delantera 1428 mm. Sin panel trasero.		<b>S8754-1 - Autoclave</b> <b>EAN-code: 5412025987542</b> Wand voor Cubes: 17 geïmpregneerde profielen met lengte 2870 mm + 4 bevestigingslatten Pariis pour Cubes: 17 lames traitées Autoclave longueur 2870 mm + 4 lattes de fixation Wall for cubes: 17 impregnated blades length 2870 mm + 4 attachment rules Pared para Cubes: 17 listones impregnados de 2870 mm de longitud + 4 listones de fijación.



# NIEUWE DAKBEDEKKING - NOUVEAU MATERIAU DE TOITURE NEW ROOFING MATERIALS - CUBIERTAS NUEVAS



De dakbedekking, bestaande uit de dakrand, de metalen dakpanplaten en de nok, beschermen het dak en de onderliggende structuur tegen weersinvloeden, verlengen de levensduur van het dak en verbeteren de esthetische uitstraling. De elementen hoeven niet gesneden te worden, en kunnen zowel in de hoogte als in de breedte aan elkaar worden gekoppeld.

Les éléments de toiture, composés de la rive, des tuiles métalliques et du faitage, protègent la couverture et la structure sous-jacente contre les intempéries, prolongent la durée de vie de la toiture et améliorent son aspect esthétique. Les composants ne doivent pas être coupés et se raccordent aussi bien en hauteur qu'en largeur.

The roofing elements, consisting of the eaves, metal tile panels and ridge, protect the roof and underlying structure from weathering, extend the life of the roof and improve the aesthetic appearance. The elements do not require cutting, and can be joined together both vertically and horizontally.


La cubierta, formada por el alero, las chapas de teja metálica y la cumbre, protege el tejado y la estructura subyacente de las influencias meteorológicas, prolongan la vida útil del tejado y mejoran su aspecto estético. Los elementos no necesitan cortarse y se pueden unir en altura y ancho.

## 1 Dakrand - Rives Fascia - Alero

S5311 - RAL 8012  
EAN-code: 5412025053117



S5316 - RAL 7016  
EAN-code: 5412025053162



## 2 Metalen dakpanplaat - Panneaux tuiles en acier - Metal roof tile sheet - Chapas de teja metálica

S5310 - RAL 8012  
EAN-code: 5412025053100



S5315 - RAL 7016  
EAN-code: 5412025053155




Montageplan beschikbaar  
Plan de montage disponible  
Assembly instructions available  
Manuales de montaje disponible

## 3 Nok - Faîtières - Ridge - Cumbre

S5312 - RAL 8012  
EAN-code: 5412025053124



S5317 - RAL 7016  
EAN-code: 5412025053179



Schroeven - Vises -  
Screws - Tornillos

S5313 - 50x - RAL 8012  
EAN-code: 5412025053131



S5318 - 50x - RAL 7016  
EAN-code: 5412025053186



S5315 S5316 S5317 S5318

	S5310	S5311	S5312	S5313
S8601	12	8	3	3
S8602	12	8	3	3
S8603	12	8	3	3
S8760	16	8	4	3
S8725-1	16	8	4	3
S8780-1	16	8	3	3
S8782-1	16	8	3	3
S815	12	8	3	3
S815-1	12	8	3	3
S820	12	8	3	3
S820-1	12	8	3	3
S8275	16	8	4	3
S8275-1	16	8	4	3
S8307	16	8	3	3
S8308	30	12	4	5
S8308-1	30	12	4	5
S8309	30	12	4	5
S8311	16	8	3	3
S8311-1	16	8	3	3
S8319	20	8	4	4
S8330	24	8	6	4
S8346	42	12	7	7
S8346-1	36	12	5	6



S5315 S5316 S5317 S5318

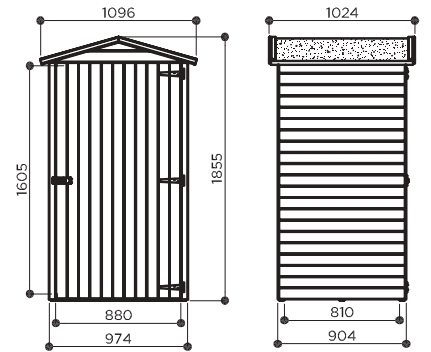
	S5310	S5311	S5312	S5313
S835	36	12	5	6
S835-1	20	8	4	4
S8384	20	8	4	4
S8384-1	36	12	5	6
S8386	16	8	4	3
S877	16	8	4	3
S877-1	16	8	4	3
S8306	16	8	4	3
S8306-1	16	8	4	3
S8331	16	8	4	3
S8344-1	24	8	6	4
S8964	20	8	4	4
S8965	24	8	5	4
S8980	20	8	5	4
S8982	20	8	5	4
S8969	36	12	5	6
S8981	42	12	6	7
S8970	42	12	7	7
S8971	36	12	6	6
S8946	42	12	7	7
S8944	16	8	4	3
S8981-1	16	8	4	3
S8972-1	28	8	6	5
S8973-1	28	8	6	5



# Opbergkast – Abri de rangement Storage shelter – Armario de almacenamiento

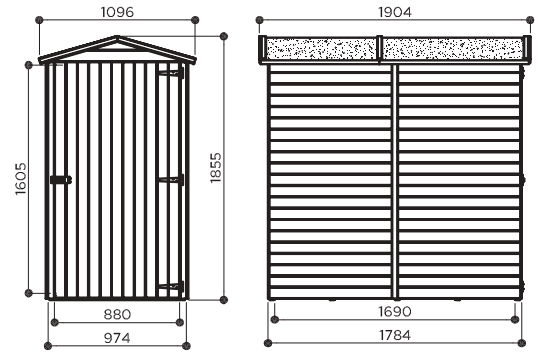
## Storage traditional 974 x 904 x 1855 mm

### S879-1LD



## Storage traditional 974 x 1784 x 1855 mm

### S858-1LD





# Opbergkast - Abri de rangement

## Storage shelter - Armario de almacenamiento



### Storage modern 974 x 904 x 1783 mm

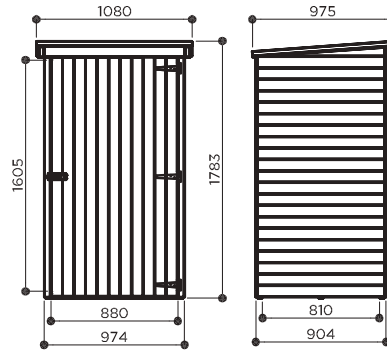
### S8581-1LD



S8581-1LD

Ter illustratie - par exemple  
as an example - para ilustrar

Montage tegen muur niet aanbevolen. - Montage mural déconseillé.  
Wall mounting not recommended. - Montaje contra pared no recomendado.



### Storage modern 1854 x 904 x 1783 mm

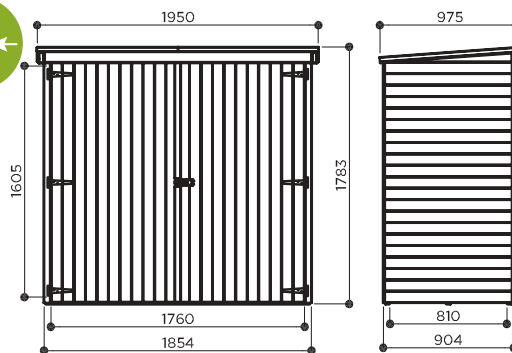
### S8582-1LD



S8582-1LD

Ter illustratie - par exemple  
as an example - para ilustrar

Montage tegen muur niet aanbevolen. - Montage mural déconseillé.  
Wall mounting not recommended. - Montaje contra pared no recomendado.



### Storage modern 1500 x 1300 x 1925 mm

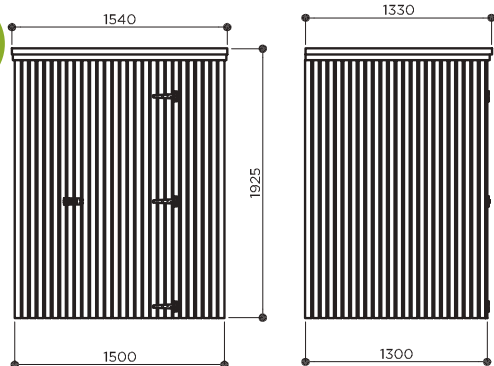
### S8585-1LD



S8585-1LD

Ter illustratie - par exemple  
as an example - para ilustrar

Montage tegen muur niet aanbevolen. - Montage mural déconseillé.  
Wall mounting not recommended. - Montaje contra pared no recomendado.

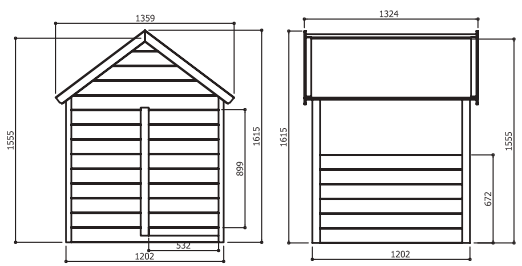


# Kinderspeelhuisjes – Maisonnettes enfants Playhouses – Casa de juegos para niños



## Playhouse traditional 1202 x 1202 x 1555 mm

**S8400LD**

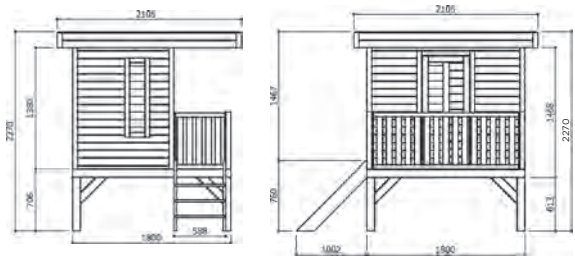


EIGENSCHAPPEN - CARACTÉRISTIQUES - FEATURES - CARACTERÍSTICAS

16 mm x 19 mm  
 ± 54 kg  
 870 x 960 x 1330 mm  
 ± 5,76 m<sup>2</sup>  
 1,47 m<sup>2</sup>  
 1,79 m<sup>2</sup>  
 37°  
 1,98 m<sup>2</sup>

## Playhouse modern on stilts 1800 x 1800 x 2270 mm

**S8414LD**

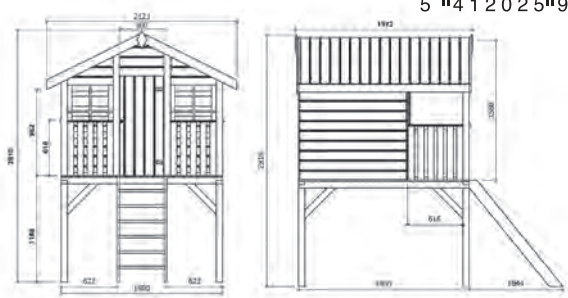


EIGENSCHAPPEN - CARACTÉRISTIQUES - FEATURES - CARACTERÍSTICAS

16 mm x 16 mm  
 ± 230 kg  
 400 x 1170 x 2650 mm  
 ± 16,34 m<sup>2</sup>  
 5,04 m<sup>2</sup>  
 6,54 m<sup>2</sup>  
 2°  
 4,04 m<sup>2</sup>  
 plexi

## Playhouse traditional on stilts 1800 x 1900 x 2810 mm

**S8405LD**



EIGENSCHAPPEN - CARACTÉRISTIQUES - FEATURES - CARACTERÍSTICAS


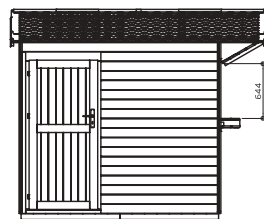
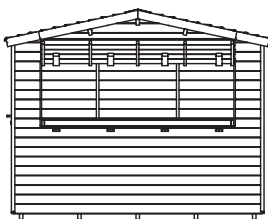
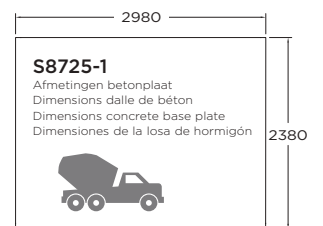
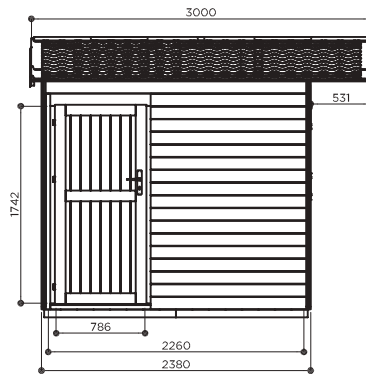
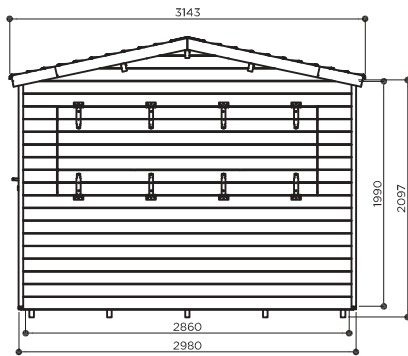
16 mm x 16 mm  
 ± 232 kg  
 450 x 1170 x 2420 mm  
 ± 17,50 m<sup>2</sup>  
 5,29 m<sup>2</sup>  
 6,25 m<sup>2</sup>  
 26°  
 4,58 m<sup>2</sup>  
 plexi




**PECQ** 2980 x 2380 mm - 600 mm



Dak in RAL 7016 dakpanpanelen - Toiture en panneaux tuiles RAL 7016  
 Roof in RAL 7016 roof tile - Techo en chapas de teja metálica RAL 7016.



EIGENSCHAPPEN - CARACTÉRISTIQUES - FEATURES - CARACTERÍSTICAS



± 490 kg



3050 x 1170 x 740 mm



± 21,06 m<sup>2</sup>



75 kg/m<sup>2</sup>



6,89 m<sup>2</sup>



7,09 m<sup>2</sup>



9,43 m<sup>2</sup>



12°  
9,49 m<sup>2</sup>



30 kg/m<sup>2</sup>




# Traditional

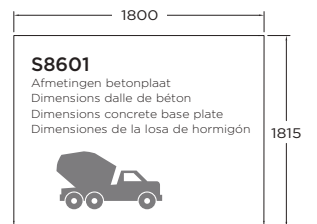
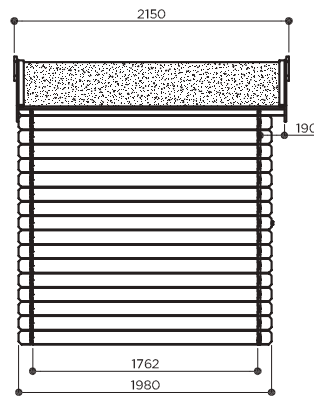
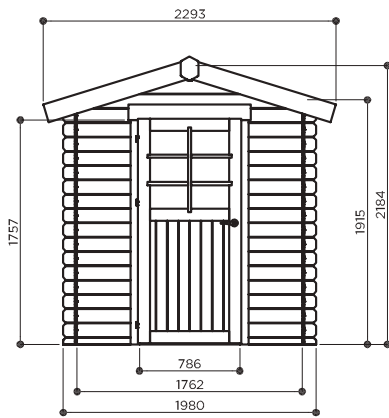
## ESSEN 1980 x 1980 mm - 190 mm
















## S8601



3,92 m<sup>2</sup>  
S8601



### EIGENSCHAPPEN - CARACTÉRISTIQUES - FEATURES - CARACTERÍSTICAS

 16 mm 19 mm	 ± 270 kg	 2350 x 1180 x 390 mm	 ± 16 m <sup>2</sup>	 75 kg/m <sup>2</sup>	
 3,10 m <sup>2</sup>	 3,92 m <sup>2</sup>	 4,93 m <sup>2</sup>	 17° 5,04 m <sup>2</sup>	 30 kg/m <sup>2</sup>	 

### OPTIES - OPTIONS - OPTIONS - OPCIONES (p. 20-21)

1 x S5025	S522	S8521-1	S819	S8756	3 x S579	12 x S5310	8 x S5311	3 x S5312	3 x S5313
									
					3 x S575	12 x S5315	8 x S5316	3 x S5317	3 x S5318
					3 x S577				



## DRESDEN

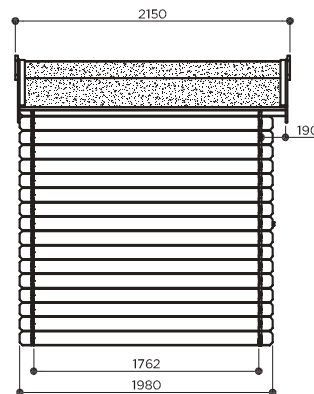
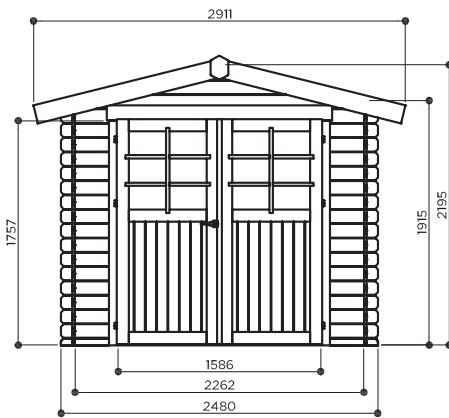
2480 x 1980 mm - 190 mm
















## S8602



















4,91 m<sup>2</sup>  
S8602



### EIGENSCHAPPEN - CARACTÉRISTIQUES - FEATURES - CARACTERÍSTICAS

 16 mm 19 mm	 ± 300 kg	 2550 x 1150 x 440 mm	 ± 18 m <sup>2</sup>	 75 kg/m <sup>2</sup>	
 3,99 m <sup>2</sup>	 4,91 m <sup>2</sup>	 6,26 m <sup>2</sup>	 14° 6,33 m <sup>2</sup>	 30 kg/m <sup>2</sup>	 

### OPTIES - OPTIONS - OPTIONS - OPCIONES (p. 20-21)

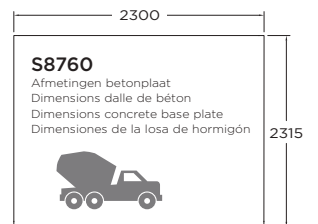
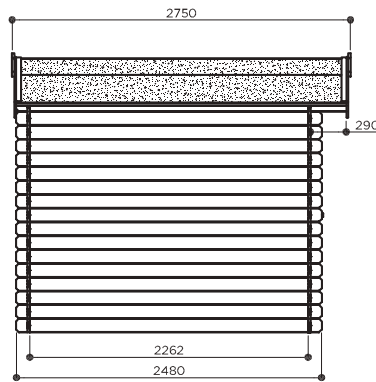
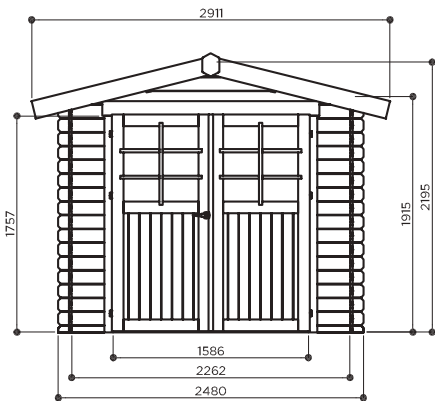
 2 x S5025	 S522	 S8521-1	 S819	 S8756	 3 x S579	 3 x S575	 3 x S577	 12 x S5310	 8 x S5311	 3 x S5312	 3 x S5313	
					 12 x S5315	 8 x S5316	 3 x S5317	 3 x S5318				

# Traditional

## GERA 2480 x 2480 mm - 290 mm



## S8760



### EIGENSCHAPPEN - CARACTÉRISTIQUES - FEATURES - CARACTERÍSTICAS

16 mm 19 mm	± 380 kg	2480 x 1200 x 400 mm	± 22 m <sup>2</sup>	75 kg/m <sup>2</sup>	
5,12 m <sup>2</sup>	6,15 m <sup>2</sup>	8,00 m <sup>2</sup>	14° 8,10 m <sup>2</sup>	30 kg/m <sup>2</sup>	

### OPTIES - OPTIONS - OPTIONS - OPCIONES (p. 20-21)

2 x S5025	S522	S8521-1	S819	S8756	3 x S579	3 x S575	3 x S577	16 x S5310	8 x S5311	3 x S5312	3 x S5313
16 x S5315	8 x S5316	3 x S5317	3 x S5318								

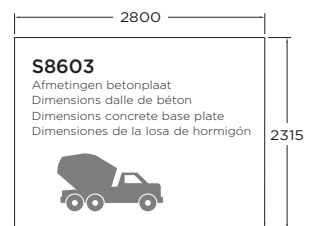
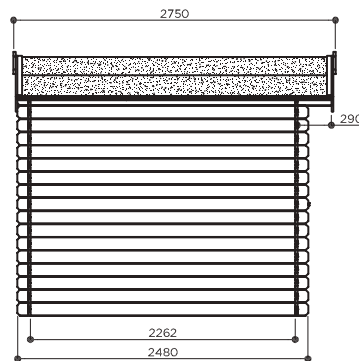
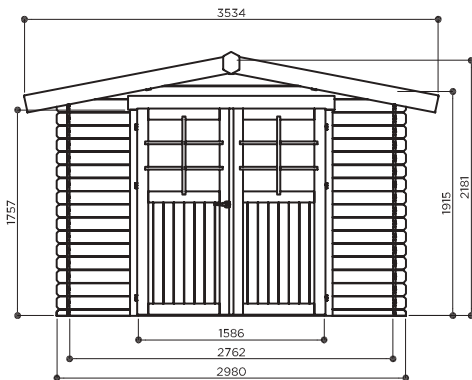



## AMBERG

2980 x 2480 mm - 290 mm



## S8603



### S8603

Afmetingen betonplaat  
Dimensions dalle de béton  
Dimensiones concrete base plate  
Dimensiones de la losa de hormigón

### EIGENSCHAPPEN - CARACTÉRISTIQUES - FEATURES - CARACTERÍSTICAS

16 mm 19 mm	± 540 kg	3030 x 1120 x 600 mm	± 23,50 m <sup>2</sup>	75 kg/m <sup>2</sup>	
6,25 m <sup>2</sup>	7,39 m <sup>2</sup>	9,68 m <sup>2</sup>	11° 9,59 m <sup>2</sup>	30 kg/m <sup>2</sup>	

### OPTIES - OPTIONS - OPTIONS - OPCIONES (p. 20-21)


2 x S5025	S522	S8521-1	S819	S8756	3 x S579	3 x S575	3 x S577	16 x S5310	8 x S5311	3 x S5312	3 x S5313
					16 x S5315	8 x S5316	3 x S5317	3 x S5318			

# Traditional

## LAVAL 2380 x 1980 mm - 190 mm



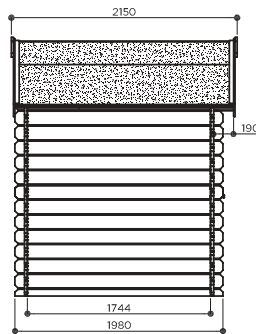
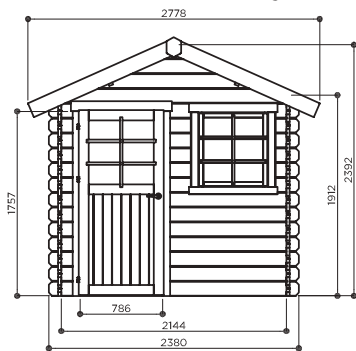
### S815



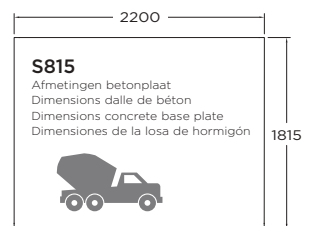
**ALTERNATIVE S815-1**  
 EAN-code: 5412025901296  
 Geïmpregneerd model  
 Modèle traité en Autoclave  
 Impregnated model  
 Modelo impregnado

4,71 m<sup>2</sup>  
**S815**

Model standaard onbehandeld geleverd - Modèle standard livré non traité - Standard model delivered untreated - Modelo estándar entregado sin tratamiento



Spiegelbeeld mogelijk tijdens de montage.  
 Image miroir possible lors du montage.  
 Mirror image possible during assembly.  
 Imagen espejular posible durante el montaje.



#### EIGENSCHAPPEN - CARACTÉRISTIQUES - FEATURES - CARACTERÍSTICAS

16 mm 28 mm	± 380 kg	2460 x 1190 x 579 mm	± 21,70 m <sup>2</sup>	75 kg/m <sup>2</sup>	
3,74 m <sup>2</sup>	4,71 m <sup>2</sup>	5,97 m <sup>2</sup>	24° 6,33 m <sup>2</sup>	30 kg/m <sup>2</sup>	

#### OPTIES - OPTIONS - Opciones - OPCIONES (p. 20-21)

2 x S5025	S522	S8521-1	S9980	S819	S8756	S891	3 x S579	12 x S5310	8 x S5311	3 x S5312	3 x S5313
								12 x S5315	8 x S5316	3 x S5317	3 x S5318



## SARAN 2980 x 1980 mm - 190 mm

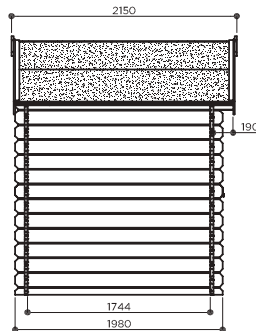
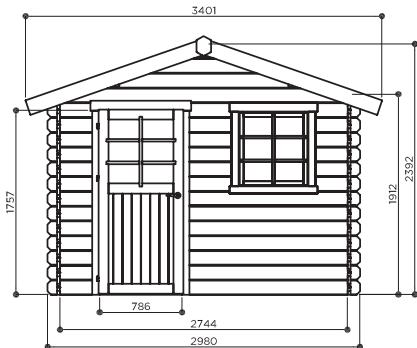
## S820



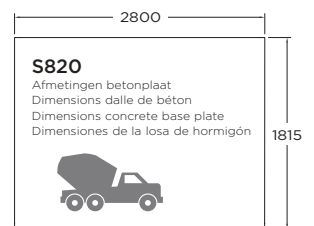
5,90 m<sup>2</sup>  
S820

**ALTERNATIVE S820-1**  
EAN-code: 5412025901364  
Geïmpregneerd model  
Modèle traité en Autoclave  
Impregnated model  
Modelo impregnado

Model standaard onbehandeld geleverd - Modèle standard livré non traité - Standard model delivered untreated - Modelo estándar entregado sin tratamiento



Spiegelbeeld mogelijk tijdens de montage.  
Image miroir possible lors du montage.  
Mirror image possible during assembly.  
Imagen espejular posible durante el montaje.



### EIGENSCHAPPEN - CARACTÉRISTIQUES - FEATURES - CARACTERÍSTICAS

16 mm 28 mm	± 450 kg	3290 x 1100 x 510 mm	± 24,70 m <sup>2</sup>	75 kg/m <sup>2</sup>	
4,78 m <sup>2</sup>	5,90 m <sup>2</sup>	7,31 m <sup>2</sup>	19° 7,53 m <sup>2</sup>	30 kg/m <sup>2</sup>	

### OPTIES - OPTIONS - OPTIONS - OPCIONES (p. 20-21)


2 x S5025	S522	S8521-1	S9980	S819	S8756	S891	3 x S579	3 x S575	3 x S577	12 x S5310	8 x S5311	3 x S5312	3 x S5313
S9980-1	S8756-1	S891-1	12 x S5315	8 x S5316	3 x S5317	3 x S5318							

# Traditional

## NIMES 2380 x 2380 mm - 390 mm



### S8311



5,66 m<sup>2</sup>


S8311

#### ALTERNATIVE

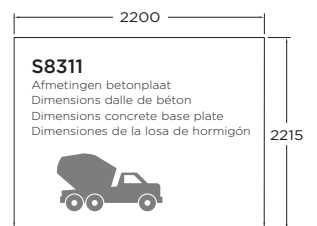
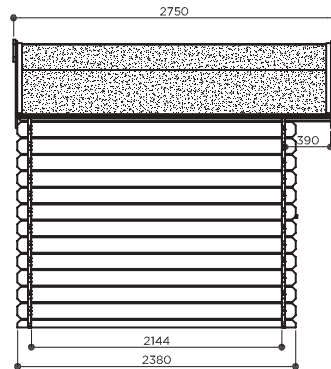
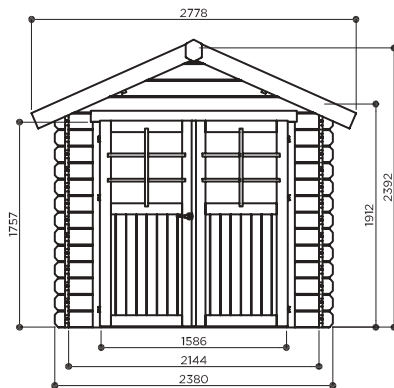
S8311-1

EAN-code: 5412025983117




Geïmpregneerd model  
Modèle traité en Autoclave  
Impregnated model  
Modelo impregnado



Model standaard onbehandeld geleverd - Modèle standard livré non traité - Standard model delivered untreated - Modelo estándar entregado sin tratamiento



#### EIGENSCHAPPEN - CARACTÉRISTIQUES - FEATURES - CARACTERÍSTICAS



#### OPTIES - OPTIONS - OPTIONS - OPCIONES (p. 20-21)

2 x S5025

S522

S8521-1

S9980

S819

S8756

3 x S579

3 x S575

3 x S577

16 x S5310

16 x S5315

8 x S5311

8 x S5316

3 x S5312

3 x S5317

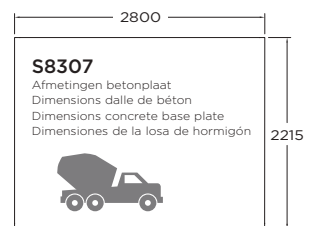
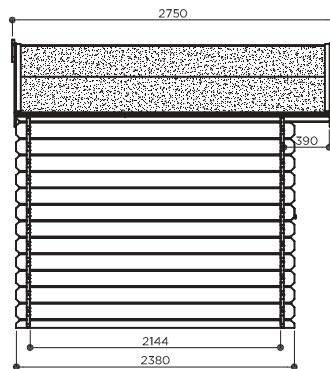
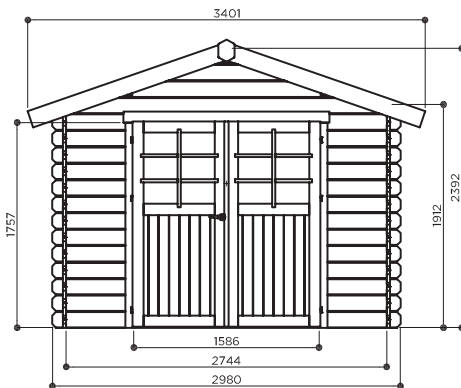

3 x S5313

3 x S5318



# CHARTRES 2980 x 2380 mm - 390 mm

## S8307



EIGENSCHAPPEN - CARACTÉRISTIQUES - FEATURES - CARACTERÍSTICAS

16 mm 28 mm	± 490 kg	3290 x 1120 x 500 mm	± 27,00 m <sup>2</sup>	75 kg/m <sup>2</sup>	
5,88 m <sup>2</sup>	7,09 m <sup>2</sup>	9,35 m <sup>2</sup>	19° 9,63 m <sup>2</sup>	30 kg/m <sup>2</sup>	

OPTIES - OPTIONS - OPTIONS - OPCIONES (p. 20-21)

2 x S5025	S522	S8522-1	S9980	S819	S8756	4 x S579	4 x S575	4 x S577	16 x S5310	8 x S5311	3 x S5312	3 x S5313
16 x S5315	8 x S5316	3 x S5317	3 x S5318									

# Traditional

## SOLOGNE 2980 x 2980 mm - 390 mm



### S877

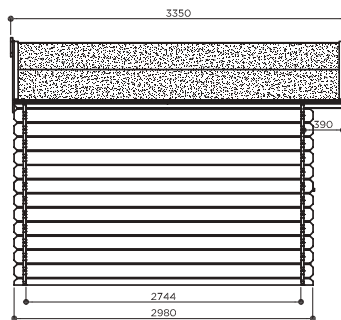
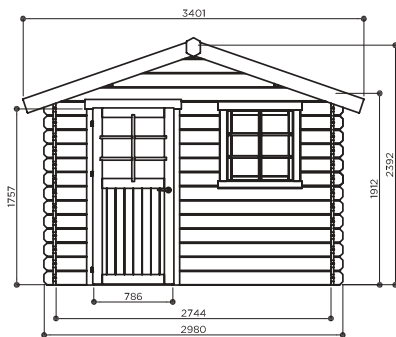


8,88 m<sup>2</sup>

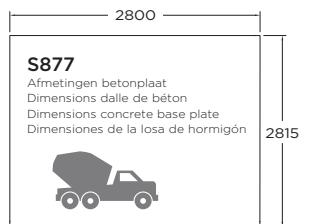
S877 + S891

**ALTERNATIVE S877-1**  
 EAN-code: 5412025901432  
 Geïmpregneerd model  
 Modèle traité en Autoclave  
 Impregnated model  
 Modelo impregnado

Model standaard onbehandeld geleverd - Modèle standard livré non traité - Standard model delivered untreated - Modelo estándar entregado sin tratamiento  
 Bloembak is een optie - Jardinière en option - Flower box in option - La jardinera es una opción



Spiegelbeeld mogelijk tijdens de montage.  
 Image miroir possible lors du montage.  
 Mirror image possible during assembly.  
 Imagen especular posible durante el montaje.



#### EIGENSCHAPPEN - CARACTÉRISTIQUES - FEATURES - CARACTERÍSTICAS

16 mm 28 mm	± 560 kg	3530 x 1190 x 480 mm	± 29,30 m <sup>2</sup>	75 kg/m <sup>2</sup>	
7,53 m <sup>2</sup>	8,88 m <sup>2</sup>	11,39 m <sup>2</sup>	19° 11,73 m <sup>2</sup>	30 kg/m <sup>2</sup>	

#### OPTIES - OPTIONS - OPTIONS - OPCIONES (p. 20-21)

2 x S5025	S522	S8523-1	S9980	S819	S8756	S891	5 x S579	5 x S575	5 x S577	16 x S5310	8 x S5311	4 x S5312	3 x S5313
S9980-1	S8756-1	S891-1	5 x S579	5 x S575	5 x S577	16 x S5315	8 x S5316	4 x S5317	3 x S5318				



## LANNION 2980 x 2980 mm - 390 mm



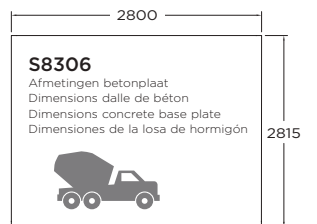
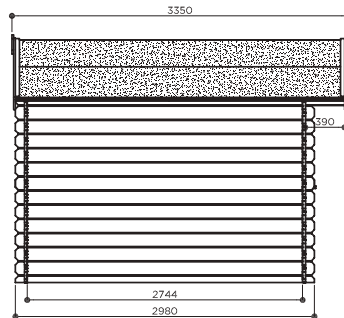
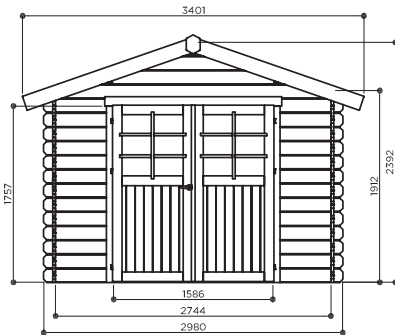
### S8306



**ALTERNATIVE S8306-1**  
 EAN-code: 5412025983063  
 Geïmpregneerd model  
 Modèle traité en Autoclave  
 Impregnated model  
 Modelo impregnado

8,88 m<sup>2</sup>  
**S8306**

Model standaard onbehandeld geleverd - Modèle standard livré non traité - Standard model delivered untreated - Modelo estándar entregado sin tratamiento



#### EIGENSCHAPPEN - CARACTÉRISTIQUES - FEATURES - CARACTERÍSTICAS

16 mm 28 mm	± 560 kg	3530 x 1190 x 480 mm	± 29,30 m <sup>2</sup>	75 kg/m <sup>2</sup>	
7,53 m <sup>2</sup>	8,88 m <sup>2</sup>	11,39 m <sup>2</sup>	19° 11,73 m <sup>2</sup>	30 kg/m <sup>2</sup>	

#### OPTIES - OPTIONS - OPTIONS - OPCIONES (p. 20-21)

2 x S5025	S522	S8523-1	S9980	S819	S8756	5 x S579	5 x S575	5 x S577	16 x S5310	8 x S5311	4 x S5312	3 x S5313
S9980-1	S8756-1	16 x S5315	8 x S5316	4 x S5317	3 x S5318							

# Traditional

## CHIMAY 3580 x 2980 mm - 390 mm



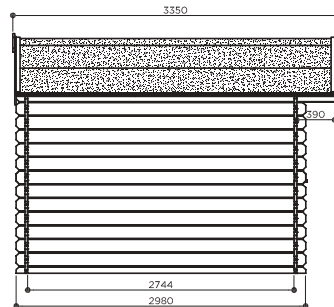
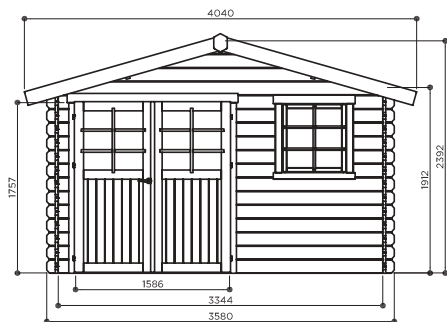
### S8275



**ALTERNATIVE S8275-1**  
 EAN-code: 5412025901456  
 Geïmpregneerd model  
 Modèle traité en Autoclave  
 Impregnated model  
 Modelo impregnado

10,67 m<sup>2</sup>  
**S8275**

Model standaard onbehandeld geleverd - Modèle standard livré non traité - Standard model delivered untreated - Modelo estándar entregado sin tratamiento



Spiegelbeeld mogelijk tijdens de montage.  
 Image miroir possible lors du montage.  
 Mirror image possible during assembly.  
 Imagen espejular posible durante el montaje.



#### EIGENSCHAPPEN - CARACTÉRISTIQUES - FEATURES - CARACTERÍSTICAS

16 mm 28 mm	± 640 kg	4190 x 1170 x 540 mm	± 32,30 m <sup>2</sup>	75 kg/m <sup>2</sup>	
9,17 m <sup>2</sup>	10,67 m <sup>2</sup>	13,53 m <sup>2</sup>	16° 13,73 m <sup>2</sup>	30 kg/m <sup>2</sup>	

#### OPTIES - OPTIONS - OPTIONS - OPCIONES (p. 20-21)

2 x S5025	S522	S8523-1	S9980	S819	S8756	S891	6 x S579	16 x S5310	8 x S5311	4 x S5312	3 x S5313
								16 x S5315	8 x S5316	4 x S5317	3 x S5318



## DOLE 3880 x 2980 mm - 690 mm

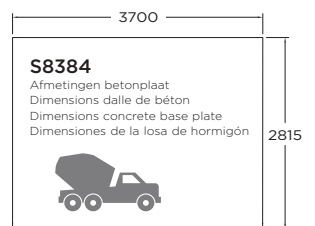
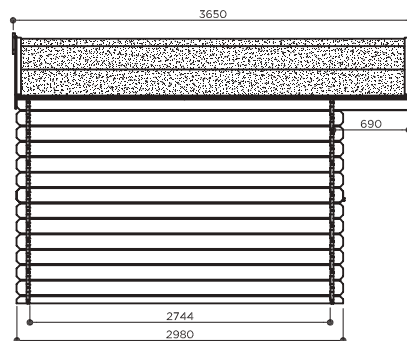
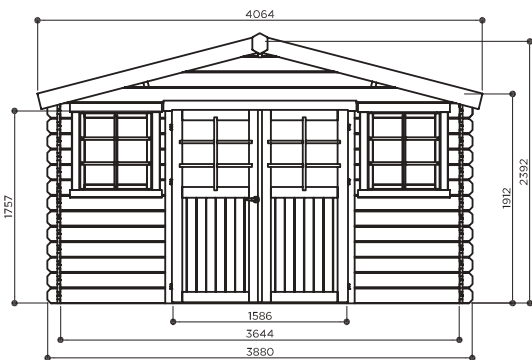
## S8384



11,56 m<sup>2</sup>  
S8384

**ALTERNATIVE**  
**S8384-1**  
EAN-code: 5412025901494  
Geïmpregneerd model  
Modèle traité en Autoclave  
Impregnated model  
Modelo impregnado

Model standaard onbehandeld geleverd - Modèle standard livré non traité -  
Standard model delivered untreated - Modelo estándar entregado sin tratamiento



### EIGENSCHAPPEN - CARACTÉRISTIQUES - FEATURES - CARACTERÍSTICAS

16 mm 28 mm	± 760 kg	4200 x 1150 x 520 mm	± 33,60 m <sup>2</sup>	75 kg/m <sup>2</sup>	
10,00 m <sup>2</sup>	11,56 m <sup>2</sup>	14,83 m <sup>2</sup>	15° 14,97 m <sup>2</sup>	30 kg/m <sup>2</sup>	

### OPTIES - OPTIONS - OPTIONS - OPCIONES (p. 20-21)

2 x S5025	S522	S8524-1	S9980	S819	S8756	6 x S579	6 x S575	6 x S577	20 x S5310	8 x S5311	4 x S5312	4 x S5313
S9980-1	S8756-1				20 x S5315	8 x S5316	4 x S5317	4 x S5318				

# Traditional

## NIORT 4180 x 2980 mm - 690 mm

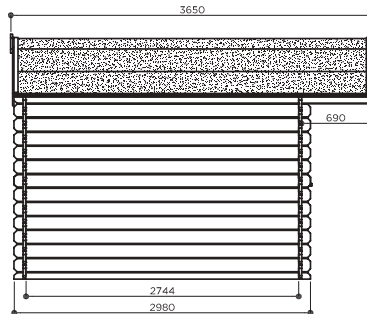
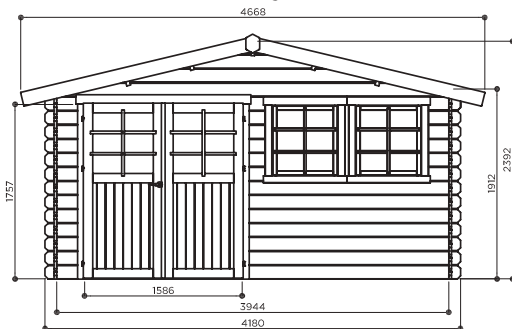


### S8308

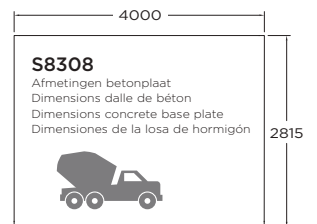


**ALTERNATIVE S8308-1**  
 EAN-code: 5412025902699  
 Geïmpregneerd model  
 Modèle traité en Autoclave  
 Impregnated model  
 Modelo impregnado

Model standaard onbehandeld geleverd - Modèle standard livré non traité - Standard model delivered untreated - Modelo estándar entregado sin tratamiento



Spiegelbeeld mogelijk tijdens de montage.  
 Image miroir possible lors du montage.  
 Mirror image possible during assembly.  
 Imagen espejular posible durante el montaje.



#### EIGENSCHAPPEN - CARACTÉRISTIQUES - FEATURES - CARACTERÍSTICAS

16 mm 28 mm	± 590 kg	4230 x 1120 x 650 mm	± 29 m <sup>2</sup>	75 kg/m <sup>2</sup>	
10,82 m <sup>2</sup>	12,46 m <sup>2</sup>	17,04 m <sup>2</sup>	14° 17,16 m <sup>2</sup>	30 kg/m <sup>2</sup>	

#### OPTIES - OPTIONS - OPTIONS - OPCIONES (p. 20-21)

2 x S5025	S522	S8524-1	S9980	S819	S8756	7 x S579	30 x S5310	12 x S5311	4 x S5312	5 x S5313
S9980-1	S8756-1	7 x S575	7 x S577	30 x S5315	12 x S5316	4 x S5317	5 x S5318			




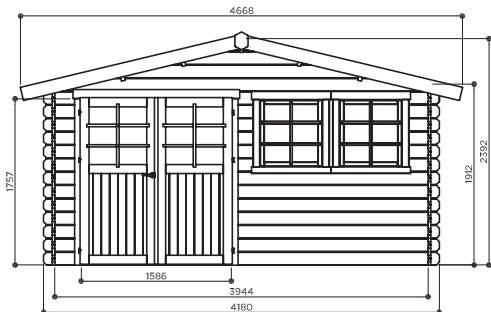
## VISP

4180 x 3880 mm - 690 mm

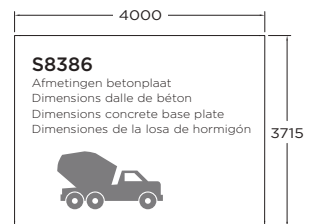
## S8386



16,22 m<sup>2</sup>  
S8386



Spiegelbeeld mogelijk tijdens de montage.  
Image miroir possible lors du montage.  
Mirror image possible during assembly.  
Imagen espejular posible durante el montaje.



### EIGENSCHAPPEN - CARACTÉRISTIQUES - FEATURES - CARACTERÍSTICAS

	16 mm 28 mm		± 820 kg		4800 x 1080 x 530 mm		± 39,60 m <sup>2</sup>		75 kg/m <sup>2</sup>		14° 21,39 m <sup>2</sup>		30 kg/m <sup>2</sup>			14,37 m <sup>2</sup>		16,22 m <sup>2</sup>		21,24 m <sup>2</sup>
--	----------------	--	----------	--	----------------------------	--	------------------------	--	----------------------	--	-----------------------------	--	----------------------	--	--	----------------------	--	----------------------	--	----------------------

### OPTIES - OPTIONS - OPTIONS - OPCIONES (p. 20-21)


	2 x S5025		S522		S8525-1		S9980		S819		S8756		8 x S579		36 x S5310		12 x S5311		5 x S5312		6 x S5313
	8 x S575		8 x S577		36 x S5315		12 x S5316		5 x S5317		6 x S5318										

# Traditional

## DOUAI 5080 x 2980 mm - 690 mm

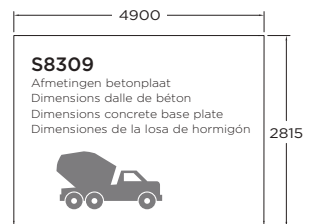
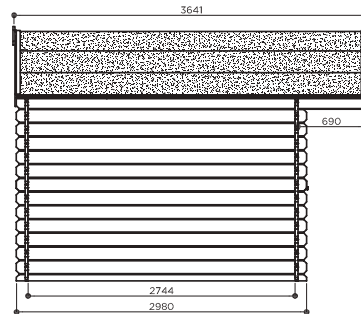
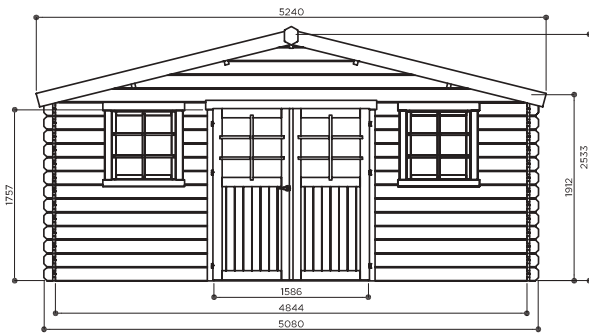


## S8309



15,14 m<sup>2</sup>

S8309



### EIGENSCHAPPEN - CARACTÉRISTIQUES - FEATURES - CARACTERÍSTICAS

16 mm 28 mm	± 800 kg	5130 x 1120 x 650 mm	± 32 m <sup>2</sup>	75 kg/m <sup>2</sup>	CHILDREN SECURITY
13,29 m <sup>2</sup>	15,14 m <sup>2</sup>	19,12 m <sup>2</sup>	14° 19,35 m <sup>2</sup>	30 kg/m <sup>2</sup>	SECURITY GLASS

### OPTIES - OPTIONS - OPTIONS - OPCIONES (p. 20-21)

2 x S5025	S522	2 x S8522-1	S9980	S819	S8756	S891	9 x S579	30 x S5310	12 x S5311	4 x S5312	5 x S5313
							9 x S575	30 x S5315	12 x S5316	4 x S5317	5 x S5318
							9 x S577				



## ZÜRICH 5080 x 3880 mm - 690 mm

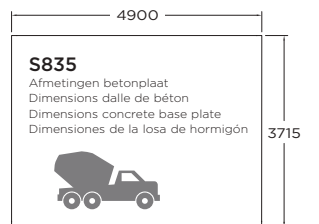

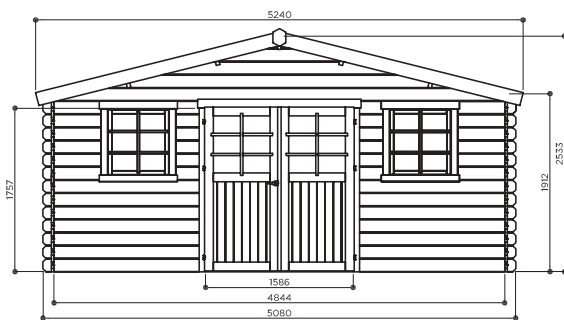
### S835



**ALTERNATIVE S835-1**  
 EAN-code: 5412025901647  
 Geïmpregneerd model  
 Modèle traité en Autoclave  
 Impregnated model  
 Modelo impregnado

19,71 m<sup>2</sup>  
**S835**

Model standaard onbehandeld geleverd - Modèle standard livré non traité - Standard model delivered untreated - Modelo estándar entregado sin tratamiento



#### EIGENSCHAPPEN - CARACTÉRISTIQUES - FEATURES - CARACTERÍSTICAS

16 mm 28 mm	± 980 kg	5430 x 1100 x 520 mm	± 44,20 m <sup>2</sup>	75 kg/m <sup>2</sup>	
17,65 m <sup>2</sup>	19,71 m <sup>2</sup>	23,84 m <sup>2</sup>	14° 24,12 m <sup>2</sup>	30 kg/m <sup>2</sup>	

#### OPTIES - OPTIONS - OPTIONS - OPCIONES (p. 20-21)

3 x S5025	S522	2 x S8525-1	S9980	S819	S8756	S891	10 x S579	10 x S575	10 x S577	
S9980-1	S8756-1	S891-1	36 x S5310	12 x S5311	5 x S5312	6 x S5313	36 x S5315	12 x S5316	5 x S5317	6 x S5318

# Traditional

## MONTREUX 5080 x 5080 mm - 690 mm

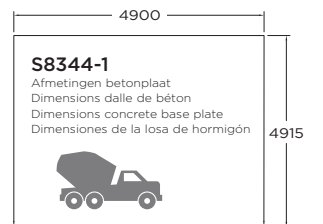

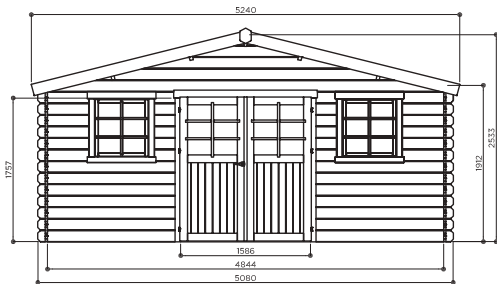



### S8344-1



25,81 m<sup>2</sup>

S8344-1



#### EIGENSCHAPPEN - CARACTÉRISTIQUES - FEATURES - CARACTERÍSTICAS

16 mm 28 mm	± 1150 kg	5730 x 1180 x 570 mm	± 48,70 m <sup>2</sup>	75 kg/m <sup>2</sup>	
23,46 m <sup>2</sup>	25,81 m <sup>2</sup>	30,13 m <sup>2</sup>	14° 30,48 m <sup>2</sup>	30 kg/m <sup>2</sup>	

#### OPTIES - OPTIONS - OPTIONS - OPCIONES (p. 20-21)

3 x S5025	S522	3 x S8522-1	S819	11 x S579	42 x S5310	12 x S5311	7 x S5312	7 x S5313
S9980-1	S8756-1	S891-1		11 x S575	42 x S5315	12 x S5316	7 x S5317	7 x S5318

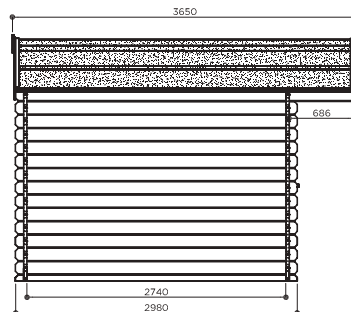
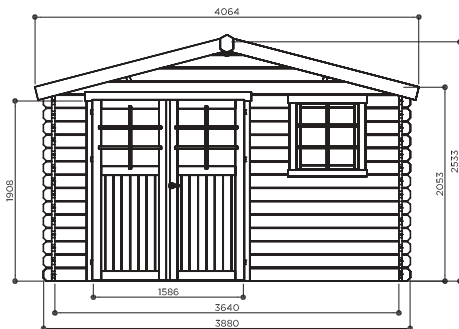


## SALZBURG 3880 x 2980 mm - 686 mm

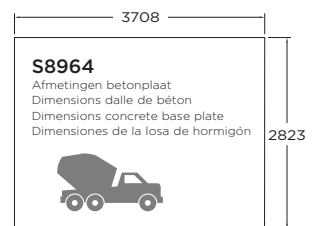
## S8964



11,56 m<sup>2</sup>  
S8964



Spiegelbeeld mogelijk tijdens de montage.  
Image miroir possible lors du montage.  
Mirror image possible during assembly.  
Imagen espejular posible durante el montaje.



### EIGENSCHAPPEN - CARACTÉRISTIQUES - FEATURES - CARACTERÍSTICAS

16 mm 34 mm	± 725 kg	4100 x 1180 x 555 mm	± 30,00 m <sup>2</sup>	75 kg/m <sup>2</sup>	
9,97 m <sup>2</sup>	11,56 m <sup>2</sup>	14,83 m <sup>2</sup>	15° 14,97 m <sup>2</sup>	30 kg/m <sup>2</sup>	

### OPTIES - OPTIONS - OPTIONS - OPCIONES (p. 20-21)

2 x S5025	S522	S8524-1	S819	S8756	S891	6 x S579	6 x S575	6 x S577	20 x S5310	8 x S5311	4 x S5312	4 x S5313
20 x S5315	8 x S5316	4 x S5317	4 x S5318									


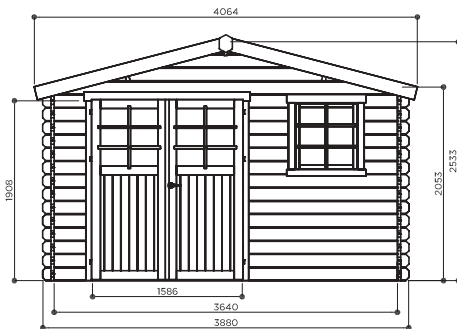

# Traditional

## LINZ

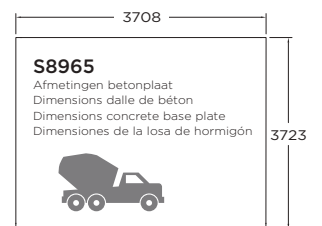
3880 x 3880 mm - 686 mm



## S8965



Spiegelbeeld mogelijk tijdens de montage.  
Image miroir possible lors du montage.  
Mirror image possible during assembly.  
Imagen especular posible durante el montaje.



### EIGENSCHAPPEN - CARACTÉRISTIQUES - FEATURES - CARACTERÍSTICAS

16 mm 34 mm	± 800 kg	4100 x 1200 x 580 mm	± 33,76 m <sup>2</sup>	75 kg/m <sup>2</sup>	
13,25 m <sup>2</sup>	15,05 m <sup>2</sup>	18,49 m <sup>2</sup>	15° 18,66 m <sup>2</sup>	30 kg/m <sup>2</sup>	

### OPTIES - OPTIONS - OPTIONS - OPCIONES (p. 20-21)

2 x S5025	S522	S8525-1	S819	S8756	S891	7 x S579	7 x S575	7 x S577	24 x S5310	8 x S5311	5 x S5312	4 x S5313
24 x S5315	8 x S5316	5 x S5317	4 x S5318									



## SERVOZ 2980 x 2980 mm - 686 mm



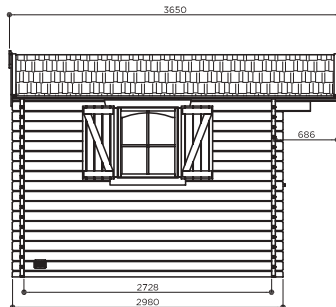
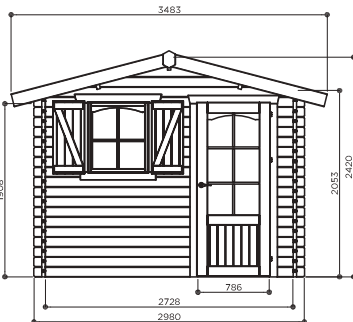
### S8980



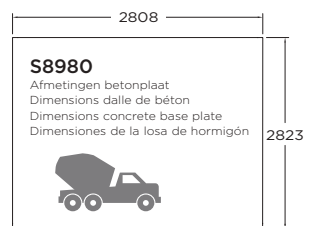
8,88 m<sup>2</sup>

S8980 + 2 x S891

Bloembak is optioneel - La jardinière est en option  
Flower box available as an option - La jardinera es una opción.



Spiegelbeeld mogelijk tijdens de montage.  
Bepaal zelf waar het raam van de zijkant moet komen tijdens of na de montage.  
Image miroir possible à l'installation.  
Lors du montage ou après le montage, vous avez la possibilité d'installer les fenêtres latérales sur votre choix.  
Mirror image possible during assembly.  
Decide for yourself where the side window should be during or after installation.  
Imagen especular posible durante el montaje.  
Decida dónde colocar la ventana lateral durante o después de la instalación.



#### EIGENSCHAPPEN - CARACTÉRISTIQUES - FEATURES - CARACTERÍSTICAS

16 mm 40 mm	± 770 kg	3750 x 1200 x 640 mm	± 31,10 m <sup>2</sup>	75 kg/m <sup>2</sup>	
7,44 m <sup>2</sup>	8,88 m <sup>2</sup>	12,18 m <sup>2</sup>	12° 12,10 m <sup>2</sup>	30 kg/m <sup>2</sup>	

#### OPTIES - OPTIONS - OPTIONS - OPCIONES (p. 20-21)

2 x S5025	S522	S8523-1	S819	S891	5 x S575	20 x S5310	8 x S5311	5 x S5312	4 x S5313
					5 x S577	20 x S5315	8 x S5316	5 x S5317	4 x S5318

# Traditional

## MORZINE 3880 x 3280 mm - 686 mm



### S8982



12,73 m<sup>2</sup>

S8982 + S891

Bloembak is optioneel - La jardinière est en option  
Flower box available as an option - La jardinera es una opción.



WIND-BLOCK



LOW ENTRY



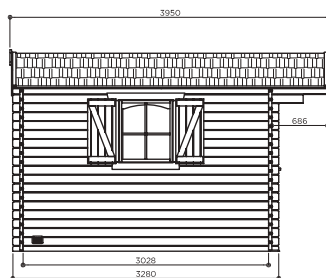
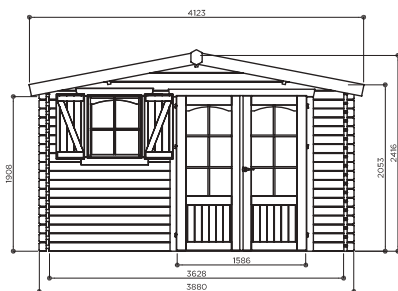
SECURITY GLASS



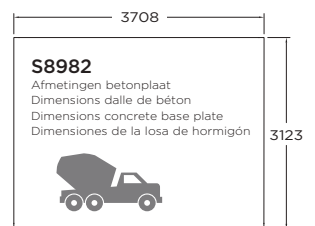
CHILDREN SECURITY



SECURITY GLASS



Spiegelbeeld mogelijk tijdens de montage. Bepaal zelf waar het raam van de zijkant moet komen tijdens of na de montage. Image miroir possible à l'installation. Lors du montage ou après le montage, vous avez la possibilité d'installer les fenêtres latérales sur votre choix. Mirror image possible during assembly. Decide for yourself where the side window should be during or after installation. Imagen espejular posible durante el montaje. Decida dónde colocar la ventana lateral durante o después de la instalación.



#### EIGENSCHAPPEN - CARACTÉRISTIQUES - FEATURES - CARACTERÍSTICAS

16 mm 40 mm	± 940 kg	4190 x 1200 x 690 mm	± 36,70 m <sup>2</sup>	75 kg/m <sup>2</sup>	10,99 m <sup>2</sup>	12,73 m <sup>2</sup>	16,82 m <sup>2</sup>	12° 16,68 m <sup>2</sup>	30 kg/m <sup>2</sup>	2 x S5025 S522 S8524-1 S819 S891	7 x S575 7 x S577	20 x S5310 8 x S5311 5 x S5312 4 x S5313
										20 x S5315 8 x S5316 5 x S5317 4 x S5318		

#### OPTIES - OPTIONS - OPTIONS - OPCIONES (p. 20-21)




## TIGNES

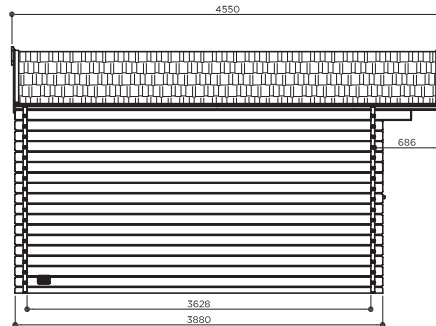
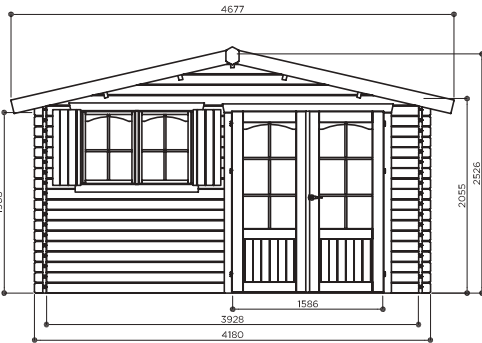
4180 x 3880 mm - 686 mm



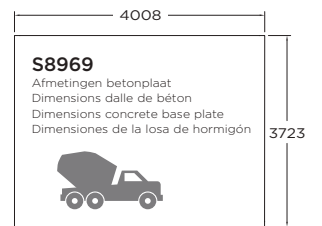
### S8969



16,22 m<sup>2</sup>  
S8969



Spiegelbeeld mogelijk tijdens de montage.  
Image miroir possible lors du montage.  
Mirror image possible during assembly.  
Imagen especular posible durante el montaje.



#### EIGENSCHAPPEN - CARACTÉRISTIQUES - FEATURES - CARACTERÍSTICAS

16 mm 40 mm	± 1100 kg	4500 x 1220 x 640 mm	± 42,10 m <sup>2</sup>	75 kg/m <sup>2</sup>	16 mm 40 mm
14,25 m <sup>2</sup>	16,22 m <sup>2</sup>	21,12 m <sup>2</sup>	13° 19,98 m <sup>2</sup>	30 kg/m <sup>2</sup>	16 mm 40 mm

#### OPTIES - OPTIONS - OPTIONS - OPCIONES (p. 20-21)

2 x S5025	S522	S8525-1	S819	S891	8 x S575	8 x S577	36 x S5310	12 x S5311	5 x S5312	6 x S5313
							36 x S5315	12 x S5316	5 x S5317	6 x S5318

# Traditional

## CHAMBERY 4780 x 4180 mm - 986 mm

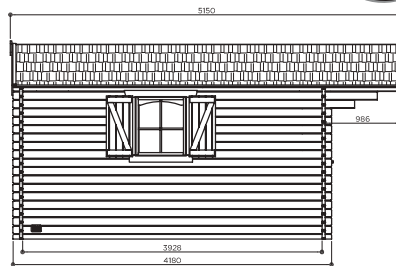
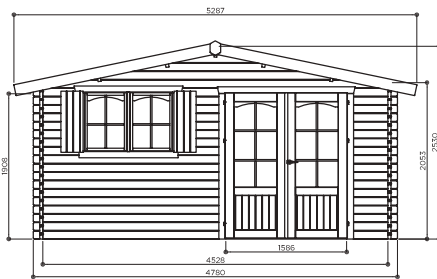


### S8981

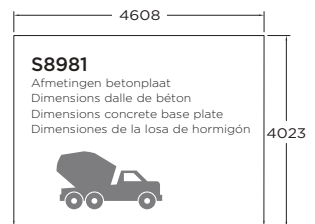


19,98 m<sup>2</sup>  
S8981

**ALTERNATIVE**  
**S8981-1**  
EAN-code: 5412025989812  
Geïmpregneerd model  
Modèle traité Autoclave  
Impregnated model  
Modelo impregnado



Spiegelbeeld mogelijk tijdens de montage.  
Bepaal zelf waar het raam van de zijkant moet komen tijdens of na de montage.  
Image miroir possible à l'installation.  
Lors du montage ou après le montage, vous avez la possibilité d'installer les fenêtres latérales sur votre choix.  
Mirror image possible during assembly.  
Decide for yourself where the side window should be during or after installation.  
Imagen espejular posible durante el montaje. Decida dónde colocar la ventana lateral durante o después de la instalación.



### EIGENSCHAPPEN - CARACTÉRISTIQUES - FEATURES - CARACTERÍSTICAS

16 mm 40 mm	± 1400 kg	5300 x 1195 x 740 mm	± 48,00 m <sup>2</sup>	75 kg/m <sup>2</sup>	
17,79 m <sup>2</sup>	19,98 m <sup>2</sup>	27,52 m <sup>2</sup>	12° 27,25 m <sup>2</sup>	30 kg/m <sup>2</sup>	

### OPTIES - OPTIONS - OPTIONS - OPCIONES (p. 20-21)

3 x S5025	S522	2 x S8523-1	S819	S891	11 x S575	42 x S5310	12 x S5311	6 x S5312	7 x S5313
					11 x S577	42 x S5315	12 x S5316	6 x S5317	7 x S5318



## WEEKEND 5080 x 5080 mm - 686 mm

### S8971



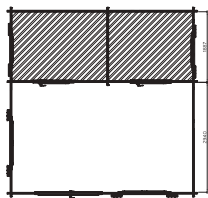
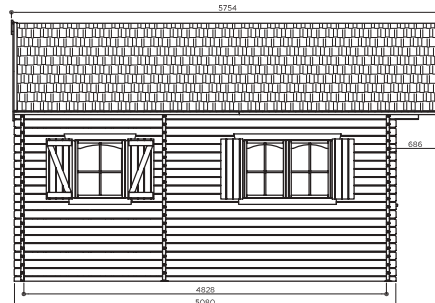
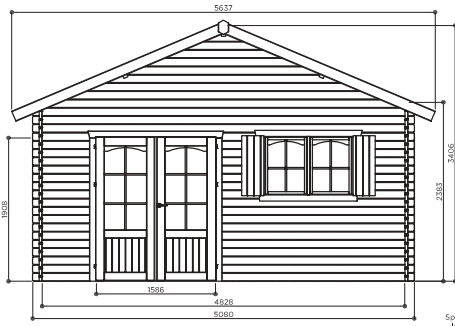
ON ORDER

25,81 m<sup>2</sup>

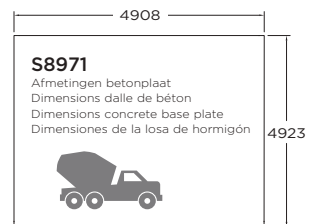
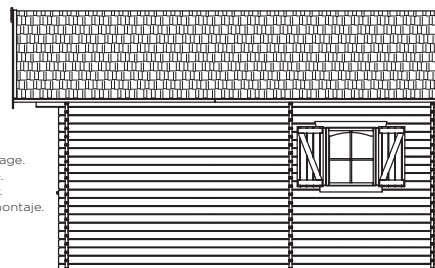
S8971



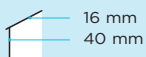
Telt vier ruimtes - Comprend quatre espaces - Counts four spaces - Cuenta cuatro espacios.



Spiegelbeeld mogelijk tijdens de montage.  
Image miroir possible lors du montage.  
Mirror image possible during assembly.  
Imagen espejular posible durante el montaje.



### EIGENSCHAPPEN - CARACTÉRISTIQUES - FEATURES - CARACTERÍSTICAS



16 mm  
40 mm



± 1300 kg  
± 1000 kg



6060 x 1190  
x 730 mm  
5300 x 1190  
x 500 mm



± 65,80 m<sup>2</sup>



75 kg/m<sup>2</sup>



23,30 m<sup>2</sup>



25,81 m<sup>2</sup>



32,44 m<sup>2</sup>



23°  
34,08 m<sup>2</sup>




30 kg/m<sup>2</sup>



### OPTIES - OPTIONS - OPTIONS - OPCIONES (p. 20-21)

4 x S5025



S522



4 x S8522-1



S819



S891



13 x S575

13 x S577

42 x S5310



42 x S5315

12 x S5311



12 x S5316

7 x S5312



7 x S5317

7 x S5313



7 x S5318

# Traditional

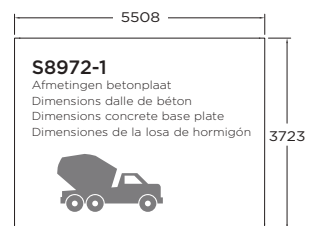

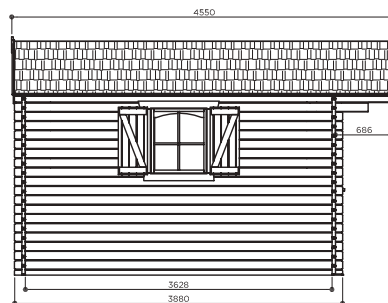
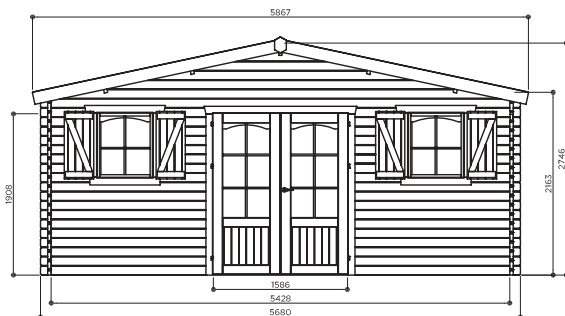
## CEVINS 5680 x 3880 mm - 686 mm



### S8972-1

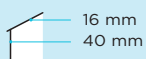


22,04 m<sup>2</sup>  
S8972-1



Bepaal zelf waar het raam aan de zijkant moet komen tijdens of na de montage.  
Lors du montage ou après le montage, vous avez la possibilité d'installer les fenêtres latérales sur votre choix.  
Decide for yourself where the side window should be during or after installation.  
Decida dónde colocar la ventana lateral durante o después de la instalación.

#### EIGENSCHAPPEN - CARACTÉRISTIQUES - FEATURES - CARACTERÍSTICAS



16 mm  
40 mm



± 1000 kg  
± 700 kg



5750 x 1250  
x 600 mm  
5400 x 1250  
x 250 mm



± 50 m<sup>2</sup>



75 kg/m<sup>2</sup>



19,69 m<sup>2</sup>



22,04 m<sup>2</sup>



26,70 m<sup>2</sup>



12°  
26,85 m<sup>2</sup>



30 kg/m<sup>2</sup>



#### OPTIES - OPTIONS - OPTIONS - OPCIONES (p. 20-21)

3 x S5025



S522



S8525-1 + S8522-1



S819



S891-1

11 x S575



11 x S577



36 x S5310



36 x S5315

12 x S5311



12 x S5316

6 x S5312



6 x S5317

6 x S5313



6 x S5318



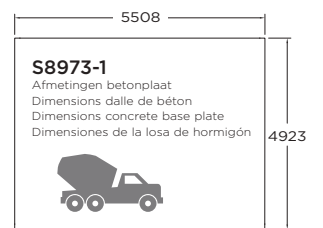

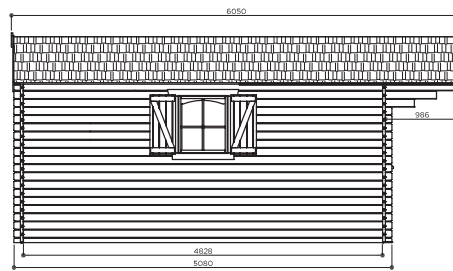
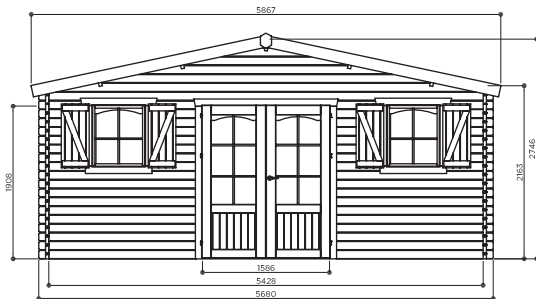
## ROGNAIX 5680 x 5080 mm - 986 mm



### S8973-1



28,85 m<sup>2</sup>  
S8973-1



Bepaal zelf waar het raam aan de zijkant moet komen tijdens of na de montage.  
Lors du montage ou après le montage, vous avez la possibilité d'installer les fenêtres latérales sur votre choix.  
Decide for yourself where the side window should be during or after installation.  
Decida dónde colocar la ventana lateral durante o después de la instalación.

### EIGENSCHAPPEN - CARACTÉRISTIQUES - FEATURES - CARACTERÍSTICAS

16 mm 40 mm	± 1000 kg ± 700 kg	5750 x 1250 x 600 mm 5400 x 1250 x 250 mm	± 57 m <sup>2</sup>	75 kg/m <sup>2</sup>	
26,21 m <sup>2</sup>	28,85 m <sup>2</sup>	35,50 m <sup>2</sup>	12° 35,70 m <sup>2</sup>	30 kg/m <sup>2</sup>	

### OPTIES - OPTIONS - OPTIONS - OPCIONES (p. 20-21)



3 x S5025	S522	S8525-1 + S8524-1	S819	13 x S575	42 x S5310	12 x S5311	7 x S5312	7 x S5313
					42 x S5315	12 x S5316	7 x S5317	7 x S5318

# Pastorale



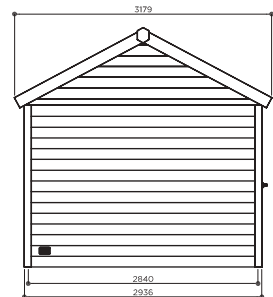
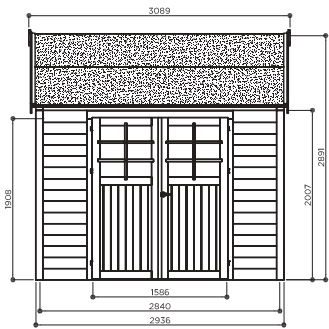
## ANNEUX 2936 x 2936 mm



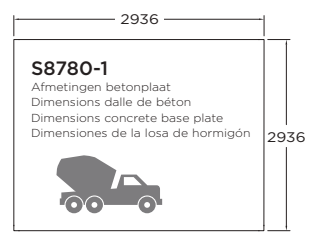
### S8780-1



8,62 m<sup>2</sup>  
S8780-1



Kies tijdens de montage de richting van het dak.  
Choisissez la direction du toit lors de l'installation.  
Choose the direction of the roof during installation.  
Elige la dirección del techo durante la instalación.



#### EIGENSCHAPPEN - CARACTÉRISTIQUES - FEATURES - CARACTERÍSTICAS

16 mm 19 mm	± 600 kg	3500 x 1170 x 550 mm	± 30 m <sup>2</sup>	75 kg/m <sup>2</sup>	
8,07 m <sup>2</sup>	8,62 m <sup>2</sup>	9,82 m <sup>2</sup>	28° 10,81 m <sup>2</sup>	30 kg/m <sup>2</sup>	

#### OPTIES - OPTIONS - OPTIONS - OPCIONES (p. 20-21)

2 x S5025	S819	4 x S579	4 x S575	4 x S577	16 x S5310	8 x S5311	4 x S5312	3 x S5313
					16 x S5315	8 x S5316	4 x S5317	3 x S5318

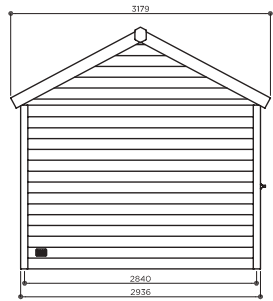
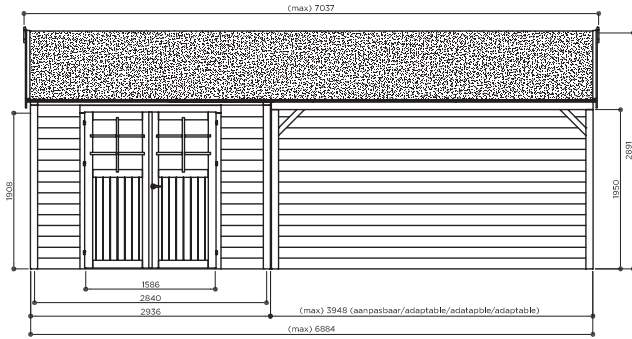


CAMBRAI 2936 + max 3948 mm x 2936 mm

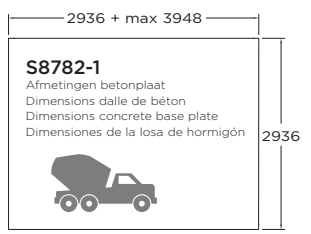

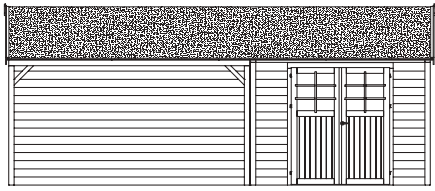


8,62 m<sup>2</sup>

S8782-1



Spiegelbeeld mogelijk tijdens de montage.  
Image miroir possible lors du montage.  
Mirror image possible during assembly.  
Imagen espejular posible durante el montaje.



EIGENSCHAPPEN - CARACTÉRISTIQUES - FEATURES - CARACTERÍSTICAS

16 mm 19 mm	± 950 kg	4250 x 1170 x 550 mm	± 45 m <sup>2</sup>	75 kg/m <sup>2</sup>	
8,07 m <sup>3</sup>	8,62 m <sup>2</sup>	max 22,36 m <sup>2</sup>	28° max 24,62 m <sup>2</sup>	30 kg/m <sup>2</sup>	

OPTIES - OPTIONS - OPTIONS - OPCIONES (p. 20-21)

2 x S5025	S819	9 x S579	9 x S575	9 x S577	36 x S5310	8 x S5311	8 x S5312	6 x S5313
					36 x S5315	8 x S5316	8 x S5317	6 x S5318

# Pastorale

## ARLES 3580 x 2380 mm



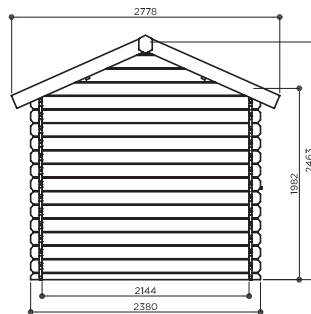
### S8319



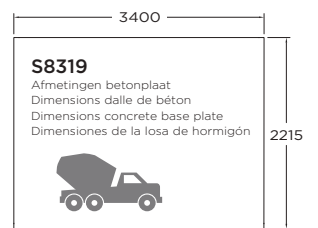
8,52 m<sup>2</sup>

S8319

Model standaard geleverd met roofing - Modèle standard livré avec roofing  
 Model comes standard with roofing - Modelo estándar entregado con lámina asfáltica.



Spiegelbeeld mogelijk tijdens de montage.  
 Image miroir possible lors du montage.  
 Mirror image possible during assembly.  
 Imagen especular posible durante el montaje.




#### EIGENSCHAPPEN - CARACTÉRISTIQUES - FEATURES - CARACTERÍSTICAS

16 mm 28 mm	± 460 kg	3630 x 1120 x 650 mm	± 24 m <sup>2</sup>	75 kg/m <sup>2</sup>	
7,17 m <sup>2</sup>	8,52 m <sup>2</sup>	10,14 m <sup>2</sup>	24° 10,75 m <sup>2</sup>	30 kg/m <sup>2</sup>	

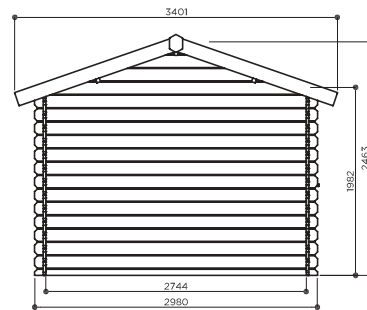
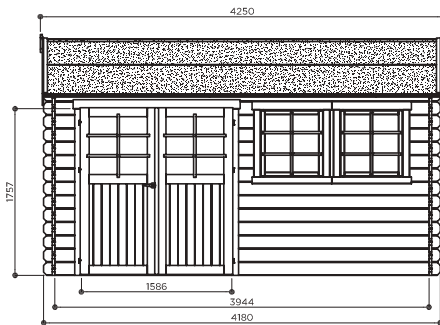
#### OPTIES - OPTIONS - OPTIONS - OPCIONES (p. 20-21)




# LUNEL 4180 x 2980 mm



12,46 m<sup>2</sup>  
S8320



Spiegelbeeld mogelijk tijdens de montage.  
Image miroir possible lors du montage.  
Mirror image possible during assembly.  
Imagen espejular posible durante el montaje.



### EIGENSCHAPPEN - CARACTÉRISTIQUES - FEATURES - CARACTERÍSTICAS

16 mm 28 mm	± 820 kg	4250 x 1200 x 600 mm	± 33,80 m <sup>2</sup>	75 kg/m <sup>2</sup>	IN OUT
10,82 m <sup>2</sup>	12,46 m <sup>2</sup>	14,45 m <sup>2</sup>	19° 14,88 m <sup>2</sup>	30 kg/m <sup>2</sup>	CHILDREN SECURITY

### OPTIES - OPTIONS - OPTIONS - OPCIONES (p. 20-21)

2 x S5025	S522	S8524-1	S9980	S819	S8756	6 x S579	20 x S5310	8 x S5311	5 x S5312	4 x S5313
6 x S575	6 x S577	20 x S5315	8 x S5316	5 x S5317	4 x S5318					

Modern

**PASSAU** 1980 x 1980 mm



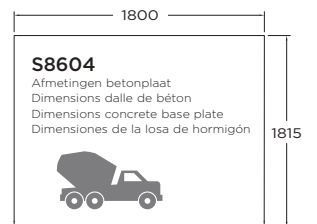
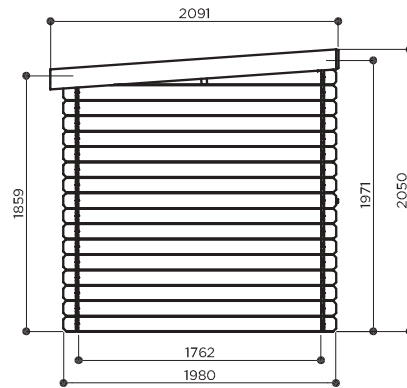
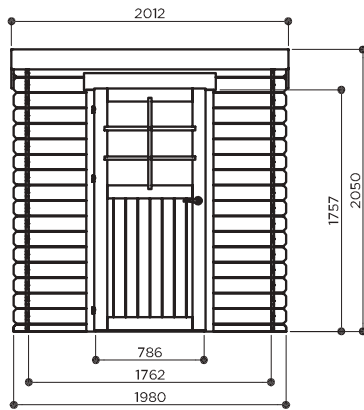
**S8604**
















3,92 m<sup>2</sup>

S8604


Model enkel onbehandeld geleverd - Modèle livré non traité uniquement - Model supplied untreated only - Modelo entregado solo sin tratamiento



EIGENSCHAPPEN - CARACTÉRISTIQUES - FEATURES - CARACTERÍSTICAS

 16 mm 19 mm	 ± 300 kg	 2140 x 1170 x 405 mm	 ± 16 m <sup>2</sup>	 75 kg/m <sup>2</sup>	
 3,10 m <sup>2</sup>	 3,92 m <sup>2</sup>	 4,21 m <sup>2</sup>	 4° 4,12 m <sup>2</sup>	 30 kg/m <sup>2</sup>	 

OPTIES - OPTIONS - OPTIONS - OPCIONES (p. 20-21)





# STENDAL 2480 x 1980 mm



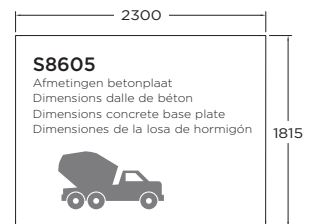
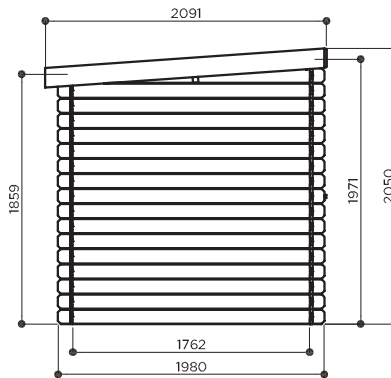
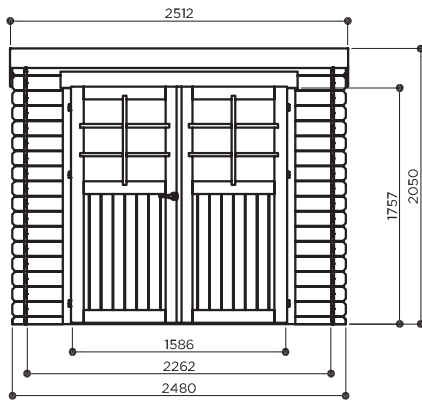
## S8605



4,91 m<sup>2</sup>

S8605

Model enkel onbehandeld geleverd - Modèle livré non traité uniquement - Model supplied untreated only - Modelo entregado solo sin tratamiento




**S8605**

Afmetingen betonplaat  
Dimensions dalle de béton  
Dimensiones concrete base plate  
Dimensiones de la losa de hormigón

EIGENSCHAPPEN - CARACTÉRISTIQUES - FEATURES - CARACTERÍSTICAS

16 mm 19 mm	± 390 kg	2530 x 1120 x 600 mm	± 18 m <sup>2</sup>	75 kg/m <sup>2</sup>	
3,99 m <sup>2</sup>	4,91 m <sup>2</sup>	5,25 m <sup>2</sup>	4° 5,15 m <sup>2</sup>	30 kg/m <sup>2</sup>	

OPTIES - OPTIONS - OPTIONS - OPCIONES (p. 20-21)



# Modern

## HOF 2480 x 2480 mm



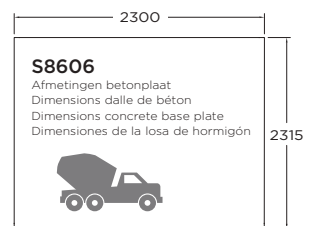
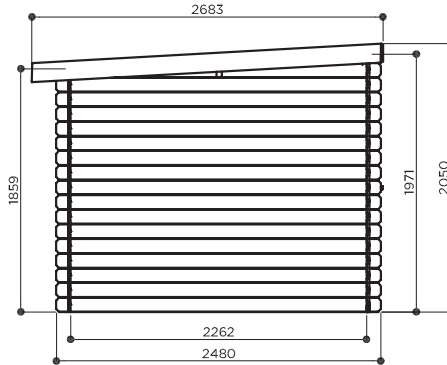
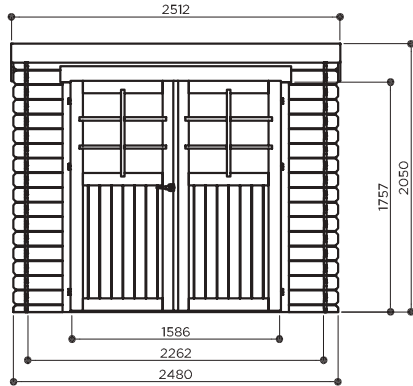
### S8606



6,15 m<sup>2</sup>

S8606


Model enkel onbehandeld geleverd - Modèle livré non traité uniquement - Model supplied untreated only - Modelo entregado solo sin tratamiento



EIGENSCHAPPEN - CARACTÉRISTIQUES - FEATURES - CARACTERÍSTICAS

16 mm 19 mm	± 320 kg	2750 x 1200 x 400 mm	± 20,10 m <sup>2</sup>	75 kg/m <sup>2</sup>	
5,12 m <sup>2</sup>	6,15 m <sup>2</sup>	6,73 m <sup>2</sup>	3° 6,66 m <sup>2</sup>	30 kg/m <sup>2</sup>	

OPTIES - OPTIONS - OPTIONS - OPCIONES (p. 20-21)





JENA 2980 x 2480 mm

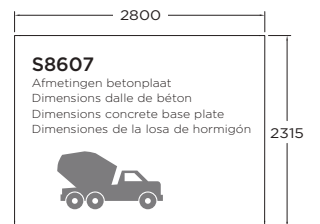
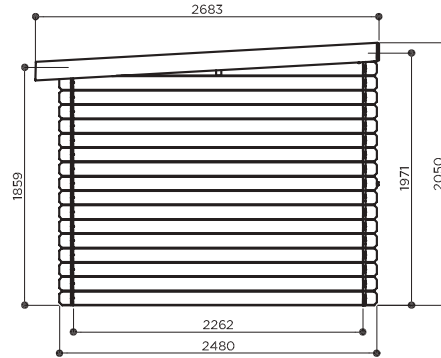
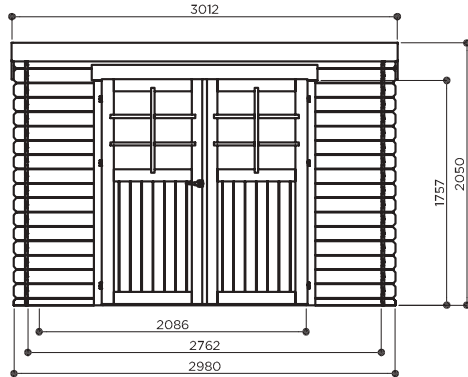


S8607
















7,39 m<sup>2</sup>  
S8607


Model enkel onbehandeld geleverd - Modèle livré non traité uniquement - Model supplied untreated only - Modelo entregado solo sin tratamiento



EIGENSCHAPPEN - CARACTÉRISTIQUES - FEATURES - CARACTERÍSTICAS

 16 mm 19 mm	 ± 360 kg	 3030 x 1120 x 600 mm	 ± 22 m <sup>2</sup>	 75 kg/m <sup>2</sup>	
 6,25 m <sup>2</sup>	 7,39 m <sup>2</sup>	 8,07 m <sup>2</sup>	 3° 7,98 m <sup>2</sup>	 30 kg/m <sup>2</sup>	 

OPTIES - OPTIONS - OPTIONS - OPCIONES (p. 20-21)



# Modern

## NEVERS 2380 x 2380 mm



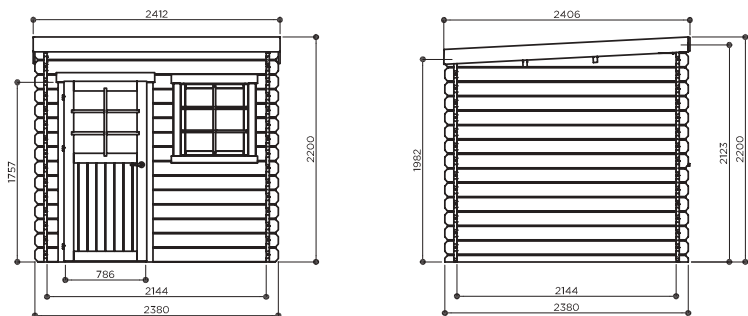
### S8332



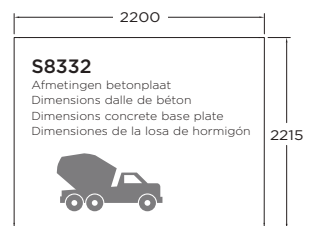
**ALTERNATIVE S8332-1**  
 EAN-code: 5412025902675  
 Geïmpregneerd model  
 Modèle traité en Autoclave  
 Impregnated model  
 Modelo impregnado

5,66 m<sup>2</sup>  
**S8332**

Model standaard onbehandeld geleverd - Modèle standard livré non traité -  
 Standard model delivered untreated - Modelo estándar entregado sin tratamiento



Spiegelbeeld mogelijk tijdens de montage.  
 Image miroir possible lors du montage.  
 Mirror image possible during assembly.  
 Imagen especular posible durante el montaje.



#### EIGENSCHAPPEN - CARACTÉRISTIQUES - FEATURES - CARACTERÍSTICAS

16 mm 28 mm	± 410 kg	2430 x 1120 x 650 mm	± 19 m <sup>2</sup>	75 kg/m <sup>2</sup>	
4,60 m <sup>2</sup>	5,66 m <sup>2</sup>	5,80 m <sup>2</sup>	4° 5,67 m <sup>2</sup>	30 kg/m <sup>2</sup>	

#### OPTIES - OPTIONS - OPTIONS - OPCIONES (p. 20-21)

2 x S5025	S522	S8521-1	S9980	S819	S8756	S891



**RIOM** 2980 x 2380 mm



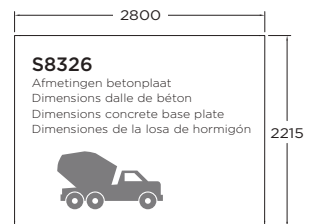
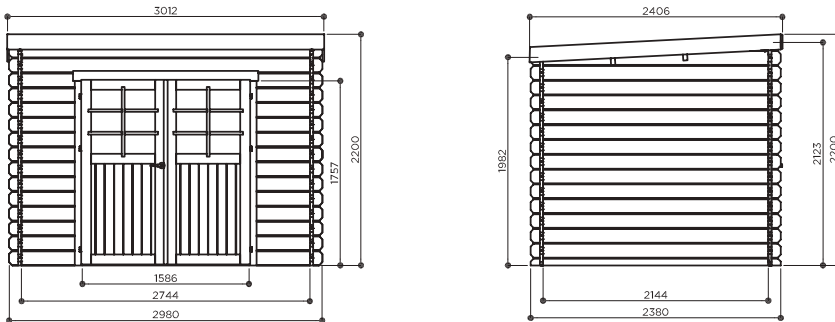
**S8326**















**ALTERNATIVE**  
**S8326-1**  
 EAN-code: 5412025902705  
 Geïmpregneerd model  
 Modèle traité en Autoclave  
 Impregnated model  
 Modelo impregnado

7,09 m<sup>2</sup>  
**S8326**









Model standaard onbehandeld geleverd - Modèle standard livré non traité -  
 Standard model delivered untreated - Modelo estándar entregado sin tratamiento



EIGENSCHAPPEN - CARACTÉRISTIQUES - FEATURES - CARACTERÍSTICAS

 16 mm 28 mm	 ± 490 kg	 3030 x 1120 x 650 mm	 ± 21,50 m <sup>2</sup>	 75 kg/m <sup>2</sup>	
 5,88 m <sup>2</sup>	 7,09 m <sup>2</sup>	 7,25 m <sup>2</sup>	 4° 7,08 m <sup>2</sup>	 30 kg/m <sup>2</sup>	

OPTIES - OPTIONS - OPTIONS - OPCIONES (p. 20-21)

 2 x S5025	 S522	 S8522-1	 S9980	 S819	 S8756
 S9980-1				 S8756-1	

# Modern

## BREST 2980 x 2980 mm



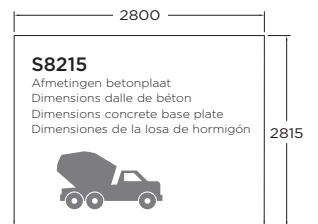
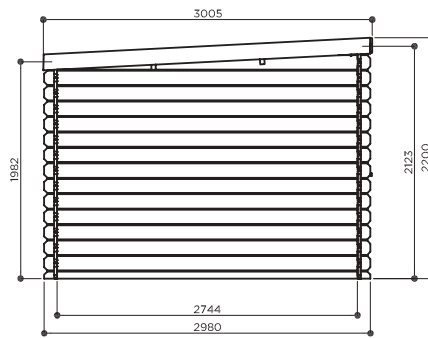
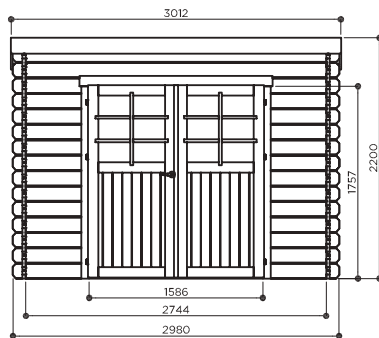
### S8215



**ALTERNATIVE S8215-1**  
 EAN-code: 5412025902637  
 Geïmpregneerd model  
 Modèle traité en Autoclave  
 Impregnated model  
 Modelo impregnado

8,88 m<sup>2</sup>  
**S8215**

Model standaard onbehandeld geleverd - Modèle standard livré non traité -  
 Standard model delivered untreated - Modelo estándar entregado sin tratamiento



#### EIGENSCHAPPEN - CARACTÉRISTIQUES - FEATURES - CARACTERÍSTICAS

16 mm 28 mm	± 500 kg	3460 x 1100 x 500 mm	± 25,90 m <sup>2</sup>	75 kg/m <sup>2</sup>	
7,53 m <sup>2</sup>	8,88 m <sup>2</sup>	9,05 m <sup>2</sup>	3° 8,89 m <sup>2</sup>	30 kg/m <sup>2</sup>	

#### OPTIES - OPTIONS - OPTIONS - OPCIONES (p. 20-21)

2 x S5025	S522	S8523-1	S9980	S819	S8756
S9980-1					S8756-1



# ROHAN 2980 + 3644 mm x 2980 mm

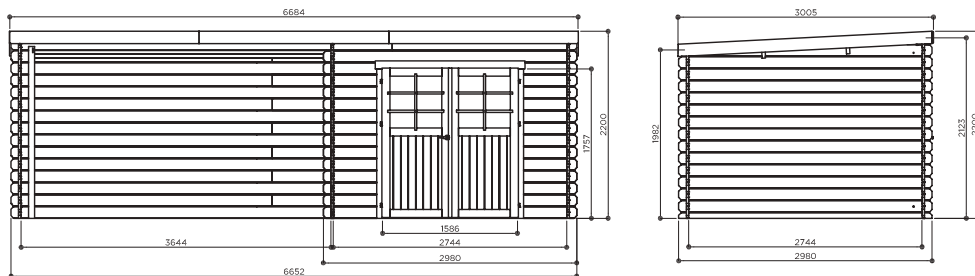
## S8369



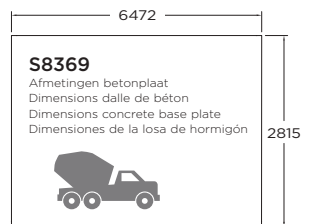
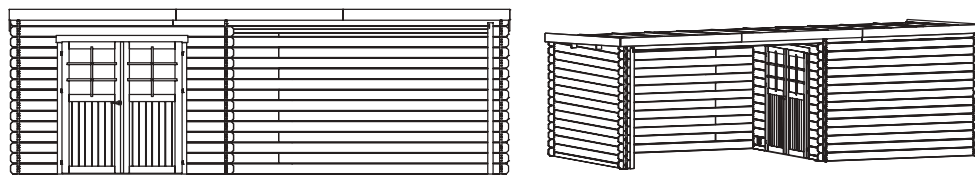
**ALTERNATIVE**  
**S8369-1**  
 EAN-code: 5412025983698  
 Geïmpregneerd model  
 Modèle traité Autoclave  
 Impregnated model  
 Modelo impregnado

8,88 m<sup>2</sup>  
**S8369**

Model standaard onbehandeld geleverd - Modèle standard livré non traité - Standard model delivered untreated - Modelo estándar entregado sin tratamiento




Vrije keuze inzake positie open en gesloten ruimte (linker- of rechterkant)  
 Libre choix de la position de l'espace ouverte et fermée (côté gauche ou droit)  
 Free choice regarding position open and closed space (left or right side)  
 Libre elección de posición espacio abierto y cerrado (lado izquierdo o derecho)



EIGENSCHAPPEN - CARACTÉRISTIQUES - FEATURES - CARACTERÍSTICAS

16 mm 28 mm	± 980 kg	5500 x 1170 x 520 mm	± 43,40 m <sup>2</sup>	75 kg/m <sup>2</sup>		
7,53 m <sup>2</sup>	8,88 m <sup>2</sup>	20,08 m <sup>2</sup>	3° 19,72 m <sup>2</sup>	30 kg/m <sup>2</sup>		

OPTIES - OPTIONS - OPTIONS - OPCIONES (p. 20-21)



Modern

# VIBORG 4180 x 3280 mm

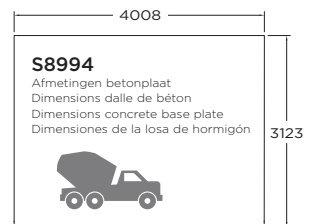

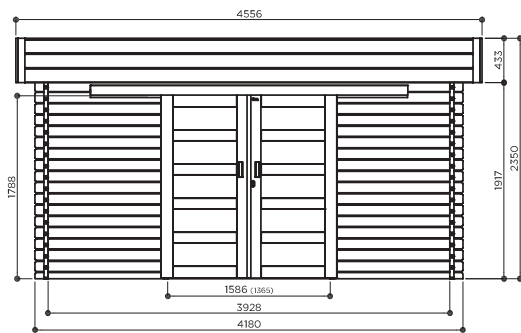


S8994



**ALTERNATIVE S8994-1**  
 EAN code: 5412025989942  
 Geïmpregneerd model  
 Modèle traité Autoclave  
 Impregnated model  
 Modelo impregnado

13.71 m<sup>2</sup>  
**S8994**



EIGENSCHAPPEN - CARACTÉRISTIQUES - FEATURES - CARACTERÍSTICAS

16 mm 40 mm	± 960 kg	4640 x 1210 x 690 mm	± 38.00 m <sup>2</sup>	75 kg/m <sup>2</sup>	
11.89 m <sup>2</sup>	13.71 m <sup>2</sup>	16.55 m <sup>2</sup>	4° 16.00 m <sup>2</sup>	30 kg/m <sup>2</sup>	

OPTIES - OPTIONS - OPTIONS - OPCIONES (p. 20-21)

2 x S5025	S522	S8524-1	S819	S8756	S8057



# BERGEN 2432 x 2052 mm

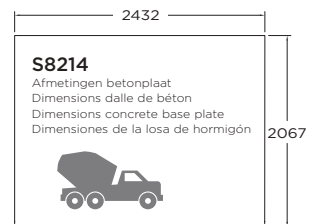
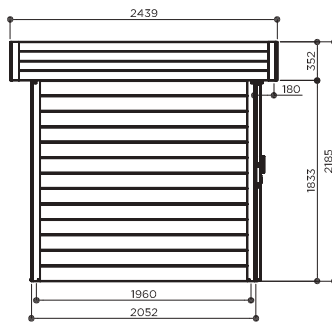
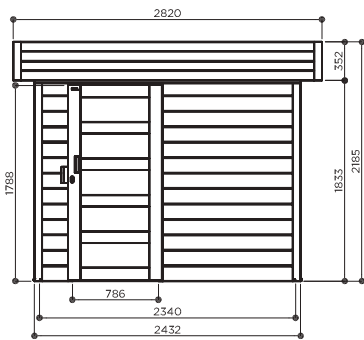


S8214



4,99 m<sup>2</sup>

S8214



EIGENSCHAPPEN - CARACTÉRISTIQUES - FEATURES - CARACTERÍSTICAS

16 mm 28 mm	± 430 kg	3350 x 1170 x 520 mm	± 23,60 m <sup>2</sup>	75 kg/m <sup>2</sup>	
4,59 m <sup>2</sup>	4,99 m <sup>2</sup>	6,88 m <sup>2</sup>	3° 6,39 m <sup>2</sup>	30 kg/m <sup>2</sup>	

OPTIES - OPTIONS - OPTIONS - OPCIONES (p. 20-21)

2 x S5025	S8521-1	S819	S8756	S8056

# Modern

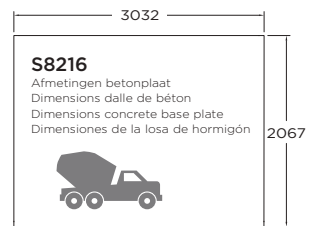
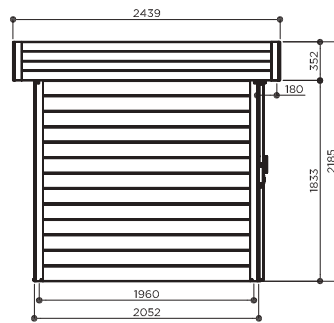
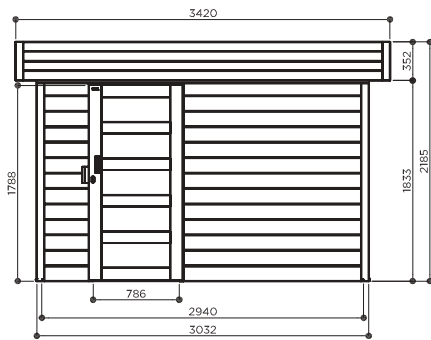
## OSLO 3032 x 2052 mm



## S8216




6,22 m<sup>2</sup>  
S8216



### EIGENSCHAPPEN - CARACTÉRISTIQUES - FEATURES - CARACTERÍSTICAS

16 mm 28 mm	± 460 kg	3490 x 1170 x 520 mm	± 26,40 m <sup>2</sup>	75 kg/m <sup>2</sup>	
5,76 m <sup>2</sup>	6,22 m <sup>2</sup>	8,34 m <sup>2</sup>	3° 7,79 m <sup>2</sup>	30 kg/m <sup>2</sup>	

### OPTIES - OPTIONS - OPTIONS - OPCIONES (p. 20-21)





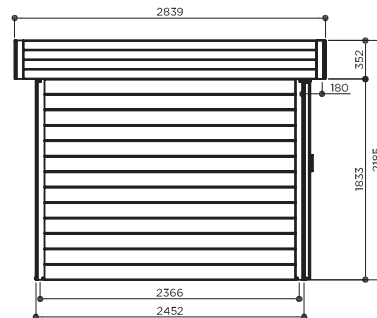
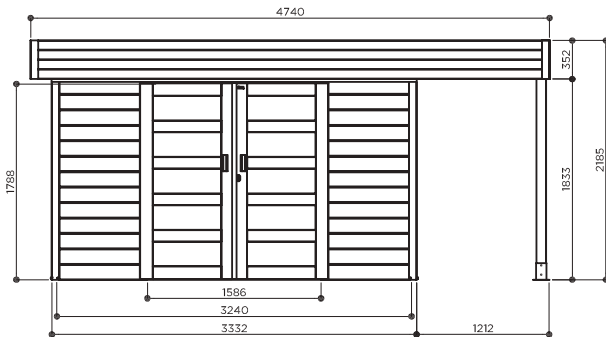
# LARVIK 3332 + 1212 mm x 2452 mm



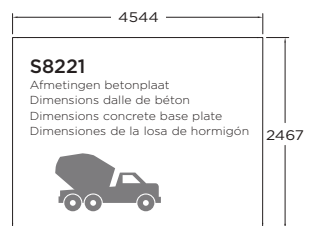
S8221



8,17 m<sup>2</sup>  
S8221




Spiegelbeeld mogelijk tijdens de montage.  
Image miroir possible lors du montage.  
Mirror image possible during assembly.  
Imagen especular posible durante el montaje.



EIGENSCHAPPEN - CARACTÉRISTIQUES - FEATURES - CARACTERÍSTICAS

16 mm 28 mm	± 680 kg	4850 x 1170 x 460 mm	± 33,40 m <sup>2</sup>	75 kg/m <sup>2</sup>	
7,66 m <sup>2</sup>	8,17 m <sup>2</sup>	13,46 m <sup>2</sup>	3° 12,60 m <sup>2</sup>	30 kg/m <sup>2</sup>	

OPTIES - OPTIONS - OPTIONS - OPCIONES (p. 20-21)



Modern

# ARHUS 3332 + 3222 mm x 2452 mm

S8387



8,17 m<sup>2</sup>

S8387

### ALTERNATIVE

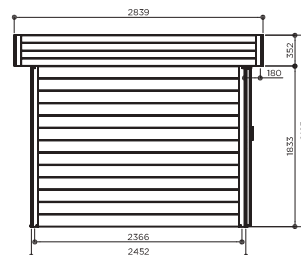
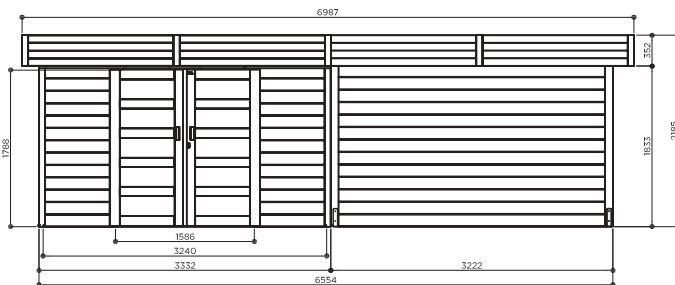
S8387-1

EAN-code: 5412025983872

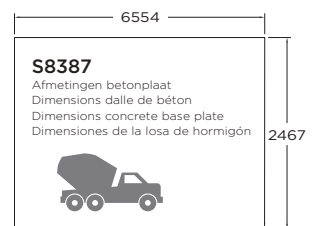
Geïmpregneerd model  
Modèle traité Autoclave  
Impregnated model  
Modelo impregnado



Model standaard onbehandeld geleverd - Modèle standard livré non traité - Standard model delivered untreated - Modelo estándar entregado sin tratamiento



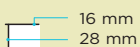
Spiegelbeeld mogelijk tijdens de montage.  
Image miroir possible lors du montage.  
Mirror image possible during assembly.  
Imagen espejular posible durante el montaje.



### S8387

Afmetingen betonplaat  
Dimensions dalle de béton  
Dimensions concrete base plate  
Dimensiones de la losa de hormigón

#### EIGENSCHAPPEN - CARACTÉRISTIQUES - FEATURES - CARACTERÍSTICAS



16 mm  
28 mm



± 980 kg



5500 x  
1170 x  
520 mm



± 43,40 m<sup>2</sup>



75 kg/m<sup>2</sup>



7,66 m<sup>3</sup>



8,17 m<sup>2</sup>



19,84 m<sup>2</sup>



3°  
18,66 m<sup>2</sup>



30 kg/m<sup>2</sup>



#### OPTIES - OPTIONS - OPTIONS - OPCIONES (p. 20-21)

3 x S5025



S8523-1



S819



S8756



S8056



S8756-1

S8056-1



# STOCKHOLM 3632 x 2452 mm



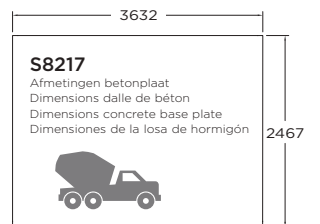
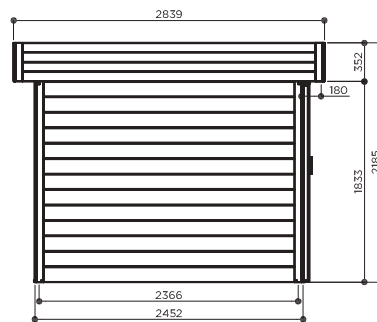
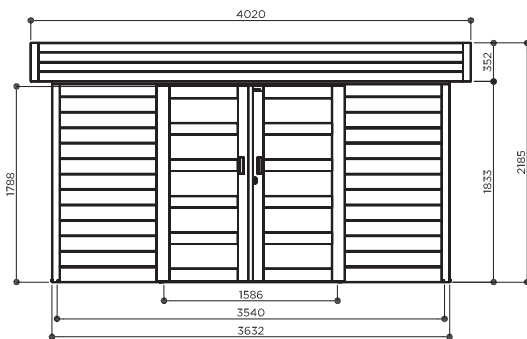
S8217



**ALTERNATIVE S8217-1**  
 EAN-code: 5412025982172  
 Geïmpregneerd model  
 Modèle traité Autoclave  
 Impregnated model  
 Modelo impregnado

8,91 m<sup>2</sup>  
**S8217**

Model standaard onbehandeld geleverd - Modèle standard livré non traité - Standard model delivered untreated - Modelo estándar entregado sin tratamiento



EIGENSCHAPPEN - CARACTÉRISTIQUES - FEATURES - CARACTERÍSTICAS

16 mm 28 mm	± 530 kg	4050 x 1170 x 520 mm	± 30,00 m <sup>2</sup>	75 kg/m <sup>2</sup>	
8,37 m <sup>2</sup>	8,91 m <sup>2</sup>	11,41 m <sup>2</sup>	3° 10,66 m <sup>2</sup>	30 kg/m <sup>2</sup>	

OPTIES - OPTIONS - OPTIONS - OPCIONES (p. 20-21)

2 x S5025	S8524-1	S819	S8756	S8056

Modern

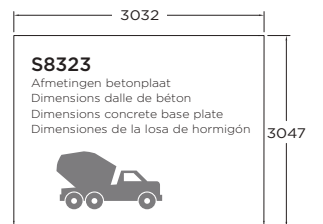

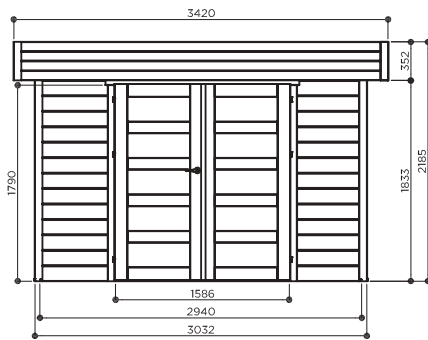
# ODENSE 3032 x 3032 mm



S8323




9,19 m<sup>2</sup>  
S8323



EIGENSCHAPPEN - CARACTÉRISTIQUES - FEATURES - CARACTERÍSTICAS

16 mm 28 mm	± 600 kg	4150 x 1170 x 510 mm	± 31,80 m <sup>2</sup>	75 kg/m <sup>2</sup>	
8,64 m <sup>2</sup>	9,19 m <sup>2</sup>	11,69 m <sup>2</sup>	3° 11,06 m <sup>2</sup>	30 kg/m <sup>2</sup>	

OPTIES - OPTIONS - OPTIONS - OPCIONES (p. 20-21)





# MALMÖ 3932 x 3052 mm



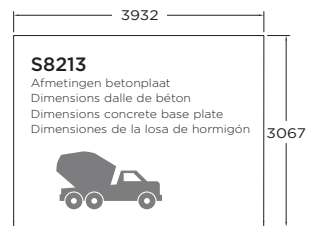
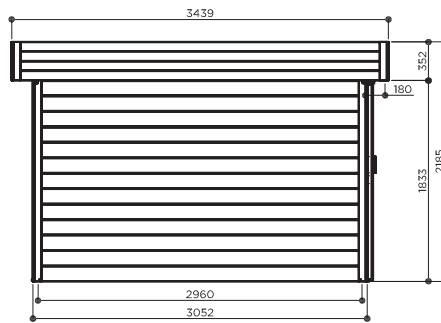
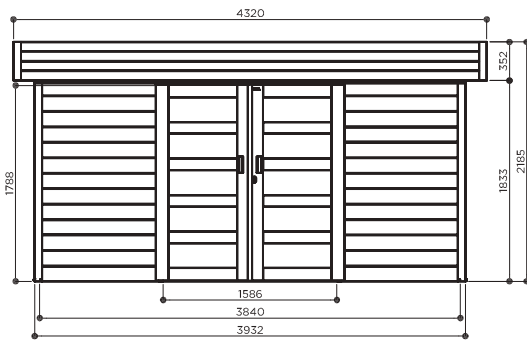
S8213



**ALTERNATIVE S8213-1**  
 EAN-code: 5412025982134  
 Geïmpregneerd model  
 Modèle traité Autoclave  
 Impregnated model  
 Modelo impregnado

12,00 m<sup>2</sup>  
**S8213**

Model standaard onbehandeld geleverd - Modèle standard livré non traité - Standard model delivered untreated - Modelo estándar entregado sin tratamiento




EIGENSCHAPPEN - CARACTÉRISTIQUES - FEATURES - CARACTERÍSTICAS

16 mm 28 mm	± 760 kg	4420 x 1200 x 520 mm	± 34,80 m <sup>2</sup>	75 kg/m <sup>2</sup>	
11,37 m <sup>2</sup>	12,00 m <sup>2</sup>	14,86 m <sup>2</sup>	3° 14,02 m <sup>2</sup>	30 kg/m <sup>2</sup>	

OPTIES - OPTIONS - OPTIONS - OPCIONES (p. 20-21)

2 x S5025	S8524-1	S819	S8756	S8056

## SEDA 3036 x 3036 mm



### S8770-1



DOOR LOCK



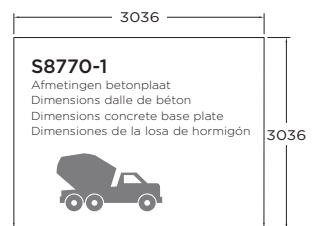
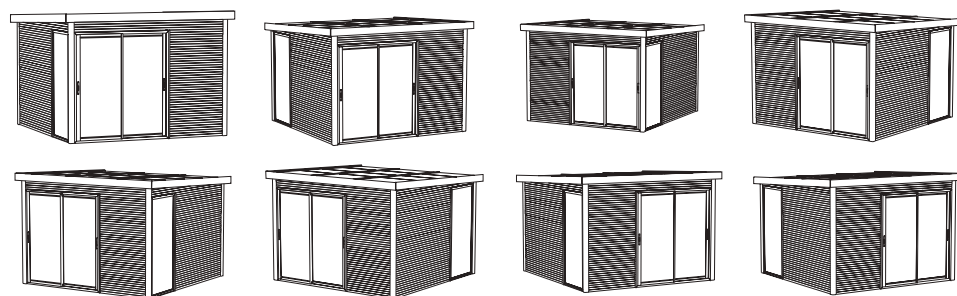
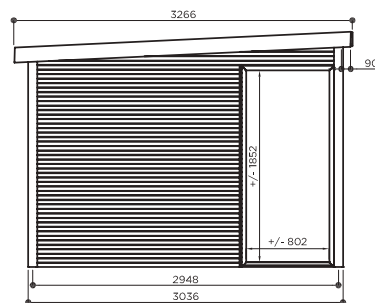
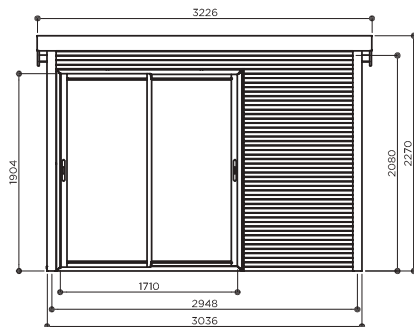
DOOR HANDLE



AUTOCLAVE

9,22 m<sup>2</sup>

S8770-1



#### EIGENSCHAPPEN - CARACTÉRISTIQUES - FEATURES - CARACTERÍSTICAS

16 mm 28 mm	± 600 kg	3500 x 1170 x 550 mm	± 30 m <sup>2</sup>	75 kg/m <sup>2</sup>	
8,68 m <sup>2</sup>	9,22 m <sup>2</sup>	10,51 m <sup>2</sup>	3° 10,29 m <sup>2</sup>	30 kg/m <sup>2</sup>	

#### OPTIES - OPTIONS - OPTIONS - OPCIONES (p. 20-21)





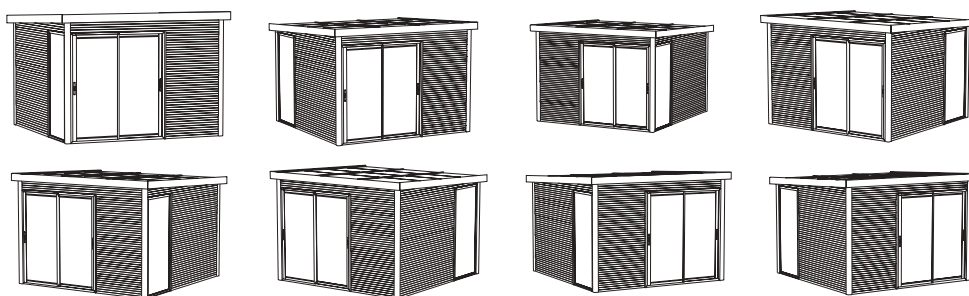
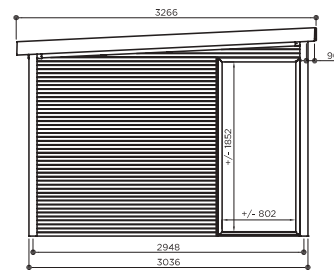
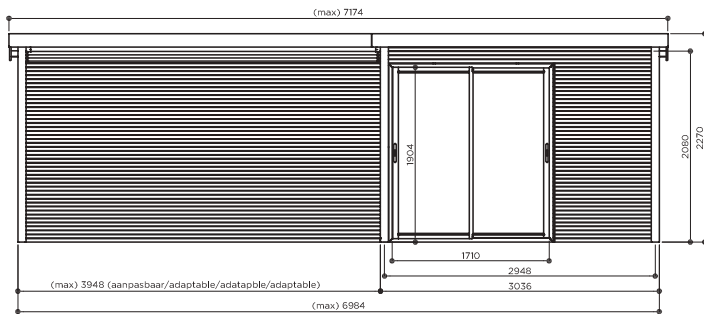
# SAGRES 3036 + max 3948 mm x 3036 mm



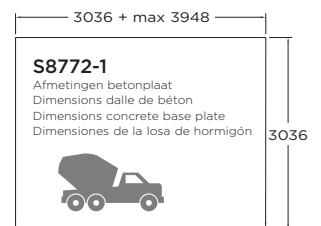
## S8772-1



9,22 m<sup>2</sup>  
S8772-1



Spiegelbeeld mogelijk tijdens de montage.  
Image miroir possible lors du montage.  
Mirror image possible during assembly.  
Imagen especular posible durante el montaje.



EIGENSCHAPPEN - CARACTÉRISTIQUES - FEATURES - CARACTERÍSTICAS

16 mm 28 mm	± 950 kg	4250 x 1170 x 580 mm	max ± 45 m <sup>2</sup>	75 kg/m <sup>2</sup>	
8,68 m <sup>2</sup>	9,22 m <sup>2</sup>	max 23,37 m <sup>2</sup>	3° max 22,89 m <sup>2</sup>	30 kg/m <sup>2</sup>	

OPTIES - OPTIONS - OPTIONS - OPCIONES (p. 20-21)



Visio

# FARO 4036 x 3036 mm



S8775-1

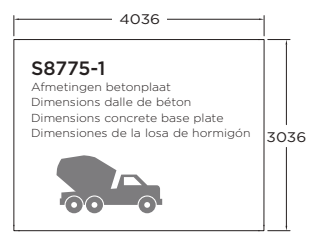
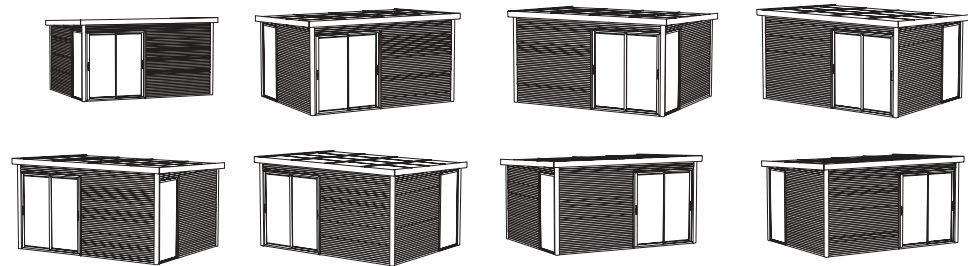
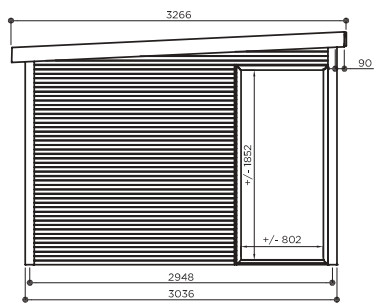
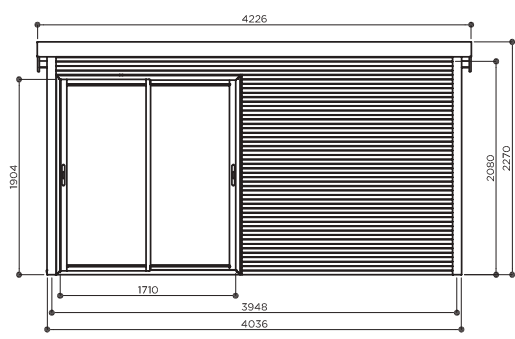


DOOR LOCK



AUTOCLAVE


12,25 m<sup>2</sup>  
S8775-1



EIGENSCHAPPEN - CARACTÉRISTIQUES - FEATURES - CARACTERÍSTICAS


16 mm 28 mm	± 750 kg	4500 x 1170 x 550 mm	± 35 m <sup>2</sup>	75 kg/m <sup>2</sup>	
11,63 m <sup>2</sup>	12,25 m <sup>2</sup>	13,76 m <sup>2</sup>	3° 13,48 m <sup>2</sup>	30 kg/m <sup>2</sup>	

OPTIES - OPTIONS - OPTIONS - OPCIONES (p. 20-21)





# TAVIRA 4036 + max 3948 mm x 3036 mm



## S8777-1

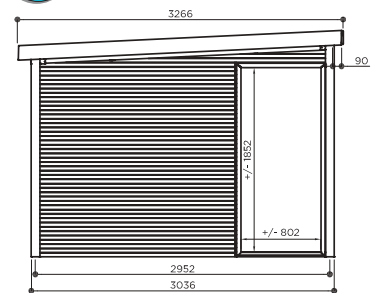
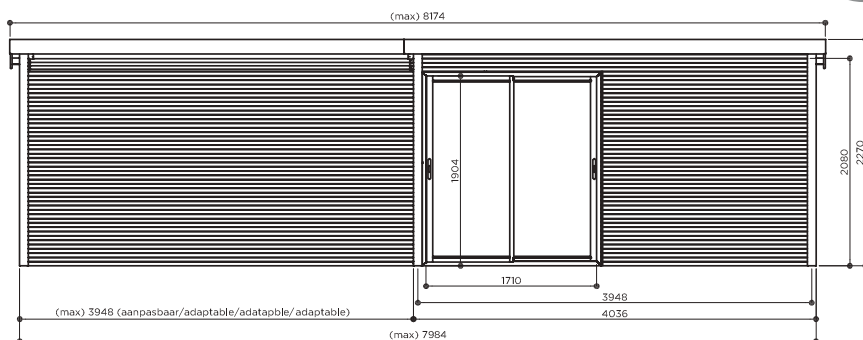


DOOR LOCK

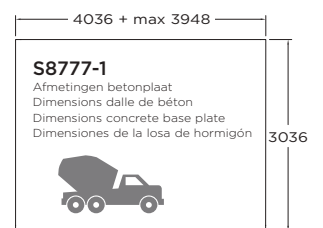



AUTOCLEAN

12,25 m<sup>2</sup>  
S8777-1




Spiegelbeeld mogelijk tijdens de montage.  
Image miroir possible lors du montage.  
Mirror image possible during assembly.  
Imagen especular posible durante el montaje.



EIGENSCHAPPEN - CARACTÉRISTIQUES - FEATURES - CARACTERÍSTICAS

16 mm 28 mm	± 1080 kg	4250 x 1170 x 580 mm	± 60 m <sup>2</sup>	75 kg/m <sup>2</sup>	
11,63 m <sup>2</sup>	12,25 m <sup>2</sup>	max 26,62 m <sup>2</sup>	3° max 26,08 m <sup>2</sup>	30 kg/m <sup>2</sup>	

OPTIES - OPTIONS - OPTIONS - OPCIONES (p. 20-21)



# Cube

## CAPRI 2988 x 1988 mm


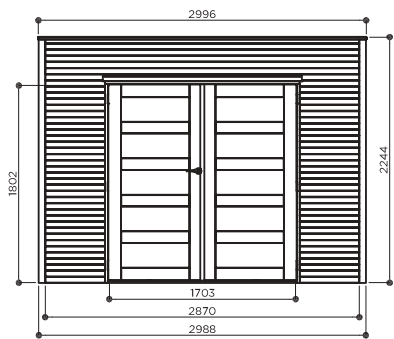


### S8731-1



5,94 m<sup>2</sup>  
S8731-1

Model geleverd met autoclave behandeling - Modèle vendu traité en autoclave  
Model sold with autoclave treatment - Modelo entregado con tratamiento en autoclave



#### EIGENSCHAPPEN - CARACTÉRISTIQUES - FEATURES - CARACTERÍSTICAS

16 mm 19 mm	± 400 kg	3050 x 1100 x 550 mm	± 22,38 m <sup>2</sup>	75 kg/m <sup>2</sup>	
5,37 m <sup>2</sup>	5,94 m <sup>2</sup>	5,98 m <sup>2</sup>	1° 5,75 m <sup>2</sup>	30 kg/m <sup>2</sup>	

#### OPTIES - OPTIONS - OPTIONS - OPCIONES (p. 20-21)

--	--	--	--	--



# SALERNO 2988 + 2870 mm x 1988 mm

## S8732-1


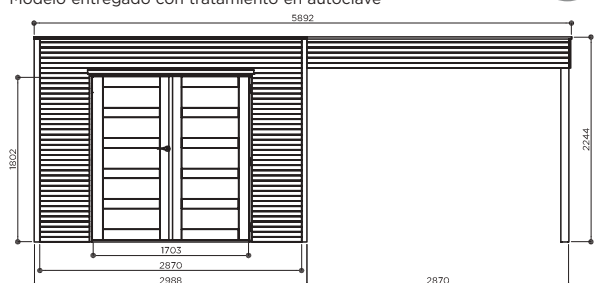


5,94 m<sup>2</sup>

S8732-1



Model geleverd met autoclave behandeling  
 Modèle vendu traité en autoclave  
 Model sold with autoclave treatment  
 Modelo entregado con tratamiento en autoclave



**S8732-1**

Afmetingen betonplaat  
 Dimensions dalle de béton  
 Dimensions concrete base plate  
 Dimensiones de la losa de hormigón

# POTENZA 2988 x 1988 mm + 2870 mm

## S8733-1

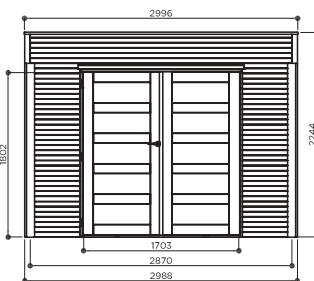
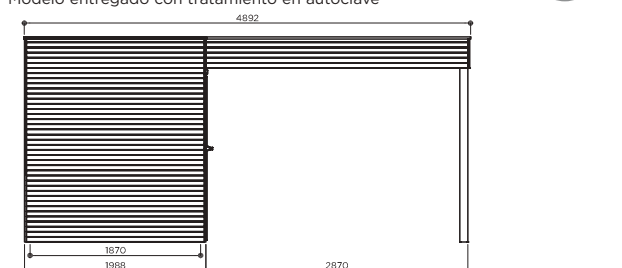


5,94 m<sup>2</sup>

S8733-1



Model geleverd met autoclave behandeling  
 Modèle vendu traité en autoclave  
 Model sold with autoclave treatment  
 Modelo entregado con tratamiento en autoclave



**S8733-1**

Afmetingen betonplaat  
 Dimensions dalle de béton  
 Dimensions concrete base plate  
 Dimensiones de la losa de hormigón

EIGENSCHAPPEN - CARACTÉRISTIQUES - FEATURES - CARACTERÍSTICAS

16 mm 19 mm	± 500 kg	3050 x 1150 x 700 mm
5,37 m <sup>2</sup>	5,94 m <sup>2</sup>	11,76 m <sup>2</sup>
± 25,11 m <sup>2</sup>	75 kg/m <sup>2</sup>	
1° 11,76 m <sup>2</sup>	30 kg/m <sup>2</sup>	EPDM

16 mm 19 mm	± 500 kg	3050 x 1150 x 700 mm
5,37 m <sup>2</sup>	5,94 m <sup>2</sup>	14,67 m <sup>2</sup>
± 25,50 m <sup>2</sup>	75 kg/m <sup>2</sup>	
1° 14,67 m <sup>2</sup>	30 kg/m <sup>2</sup>	EPDM

OPTIES - OPTIONS - OPTIONS - OPCIONES (p. 20-21)

2 x S5025	S8521-1	S819	S8756-1	S8056-1	S8754-1
-----------	---------	------	---------	---------	---------

# Cube

## BARI 2988 x 2908 mm

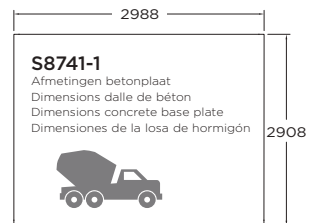

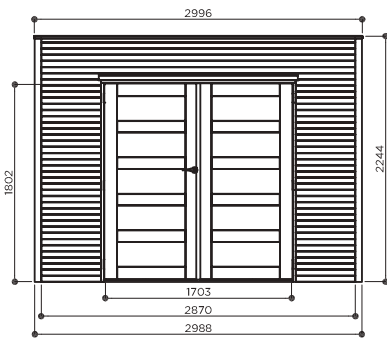


### S8741-1



8,69 m<sup>2</sup>  
S8741-1

Model geleverd met autoclave behandeling - Modèle vendu traité en autoclave  
Model sold with autoclave treatment - Modelo entregado con tratamiento en autoclave



#### EIGENSCHAPPEN - CARACTÉRISTIQUES - FEATURES - CARACTERÍSTICAS

16 mm 19 mm	± 500 kg	3050 x 1150 x 600 mm	± 26,52 m <sup>2</sup>	75 kg/m <sup>2</sup>	
8,01 m <sup>2</sup>	8,69 m <sup>2</sup>	8,73 m <sup>2</sup>	1° 8,47 m <sup>2</sup>	30 kg/m <sup>2</sup>	

#### OPTIES - OPTIONS - OPTIONS - OPCIONES (p. 20-21)

2 x S5025	S8523-1	S819		



# TARENTO 2988 + 2870 mm x 2908 mm

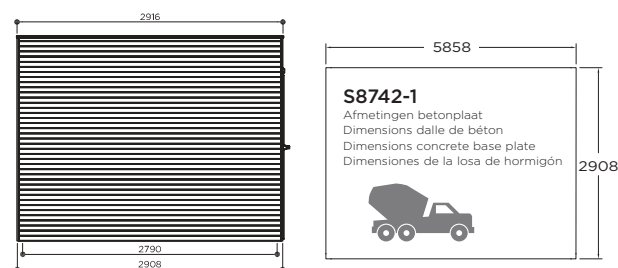
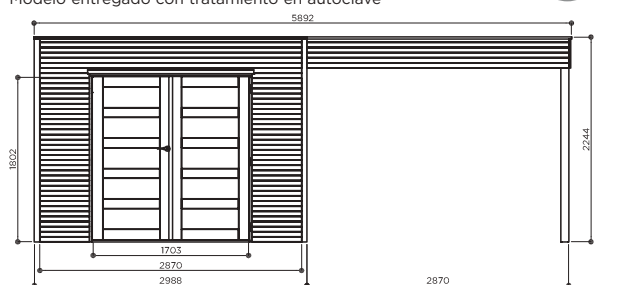
## S8742-1



8,69 m<sup>2</sup>

S8742-1

Model geleverd met autoclave behandeling  
Modèle vendu traité en autoclave  
Model sold with autoclave treatment  
Modelo entregado con tratamiento en autoclave



**S8742-1**  
Afmetingen betonplaat  
Dimensions dalle de béton  
Dimensions concrete base plate  
Dimensiones de la losa de hormigón



# MATERA 2988 x 2908 mm + 2870 mm

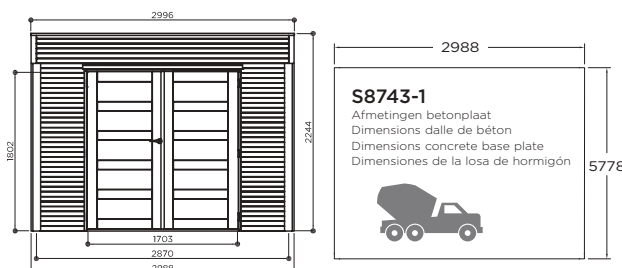
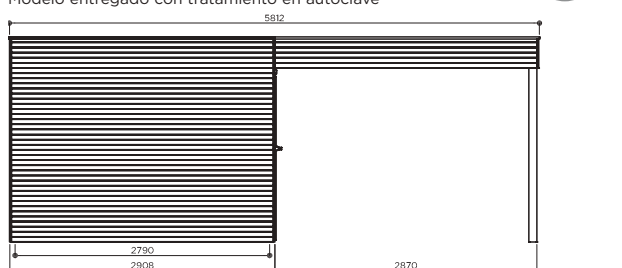
## S8743-1



8,69 m<sup>2</sup>

S8743-1

Model geleverd met autoclave behandeling  
Modèle vendu traité en autoclave  
Model sold with autoclave treatment  
Modelo entregado con tratamiento en autoclave



**S8743-1**  
Afmetingen betonplaat  
Dimensions dalle de béton  
Dimensions concrete base plate  
Dimensiones de la losa de hormigón



### EIGENSCHAPPEN - CARACTÉRISTIQUES - FEATURES - CARACTERÍSTICAS



### OPTIES - OPTIONS - OPTIONS - OPCIONES (p. 20-21)

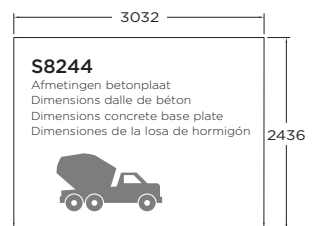
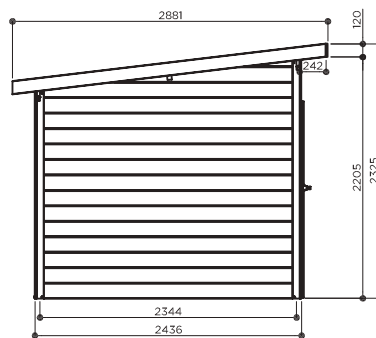
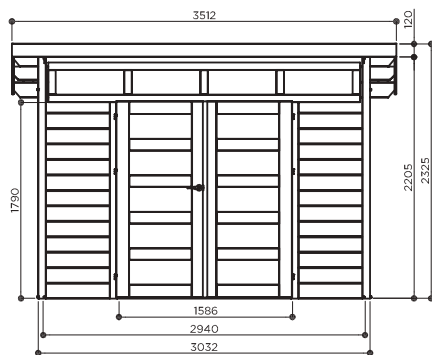
--	--	--	--	--	--

# Luminous

## VERONA 3032 x 2436 mm



### S8244



#### EIGENSCHAPPEN - CARACTÉRISTIQUES - FEATURES - CARACTERÍSTICAS

16 mm 28 mm	± 510 kg	3099 x 1099 x 600 mm	30 kg/m <sup>2</sup>	75 kg/m <sup>2</sup>	
6,89 m <sup>2</sup>	7,39 m <sup>2</sup>	10,12 m <sup>2</sup>	± 27,00 m <sup>2</sup>	7° 10,02 m <sup>2</sup>	

#### OPTIES - OPTIONS - OPTIONS - OPCIONES (p. 20-21)



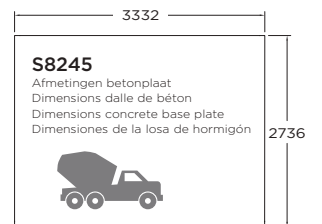
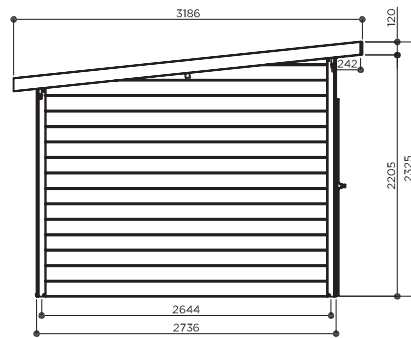
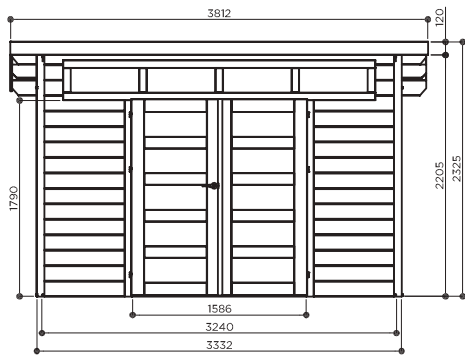


**VENEZIA** 3332 x 2736 mm

**S8245**




9,12 m<sup>2</sup>  
S8245



EIGENSCHAPPEN - CARACTÉRISTIQUES - FEATURES - CARACTERÍSTICAS

16 mm 28 mm	± 510 kg	4150 x 1170 x 500 mm	30 kg/m <sup>2</sup>	75 kg/m <sup>2</sup>	
8,57 m <sup>2</sup>	9,12 m <sup>2</sup>	12,14 m <sup>2</sup>	± 28,50 m <sup>2</sup>	6° 12,02 m <sup>2</sup>	

OPTIES - OPTIONS - OPTIONS - OPCIONES (p. 20-21)



# Luminous

## MILANO 2986 x 2986 mm

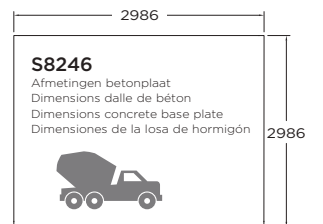
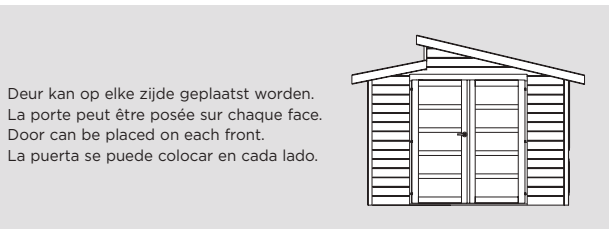
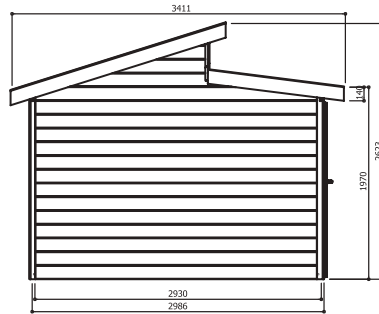
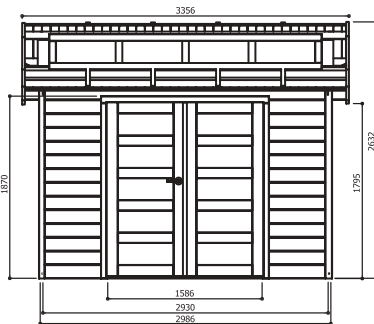


## S8246



8,92 m<sup>2</sup>


S8246



### EIGENSCHAPPEN - CARACTÉRISTIQUES - FEATURES - CARACTERÍSTICAS

16 mm 28 mm	± 730 kg	4050 x 1170 x 500 mm	± 31,00 m <sup>2</sup>	75 kg/m <sup>2</sup>	
8,58 m <sup>2</sup>	8,92 m <sup>2</sup>	11,45 m <sup>2</sup>	7° / 17° 12,21 m <sup>2</sup>	30 kg/m <sup>2</sup>	

### OPTIES - OPTIONS - OPTIONS - OPCIONES (p. 20-21)



# MERANO 2986 x 2986 mm



S8247

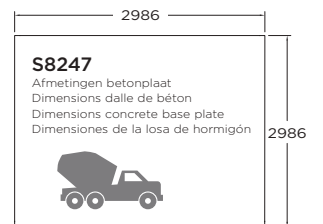
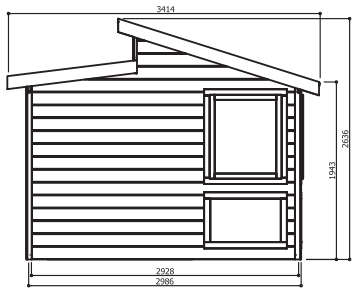
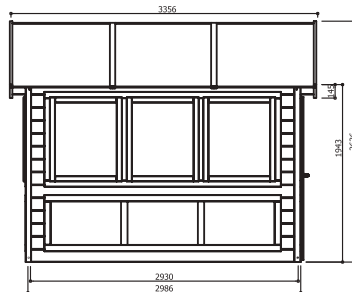
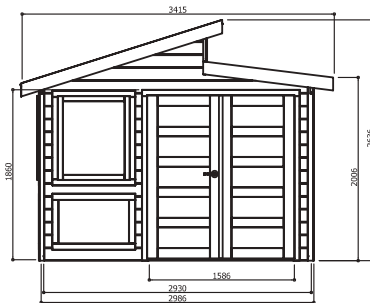


8,92 m<sup>2</sup>

S8247

Inbegrepen - Inclus - Included - incluido


Model ongeverfd verkocht - Modèle vendu non peint - Model sold unpainted - Modelo vendido sin pintar



EIGENSCHAPPEN - CARACTÉRISTIQUES - FEATURES - CARACTERÍSTICAS

16 mm	28 mm	± 780 kg	4050 x 1170 x 730 mm	± 16,00 m <sup>2</sup>	75 kg/m <sup>2</sup>	
8,58 m <sup>2</sup>	8,92 m <sup>2</sup>	11,46 m <sup>2</sup>	7° / 17° 12,24 m <sup>2</sup>	30 kg/m <sup>2</sup>		

OPTIES - OPTIONS - OPTIONS - OPCIONES (p. 20-21)





# Cottage

## GALWAY 1980 x 2980 mm

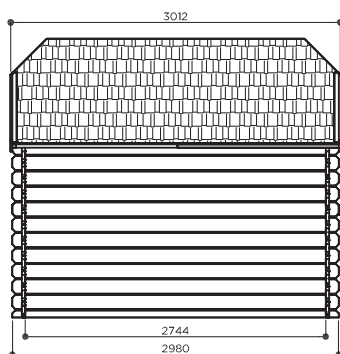
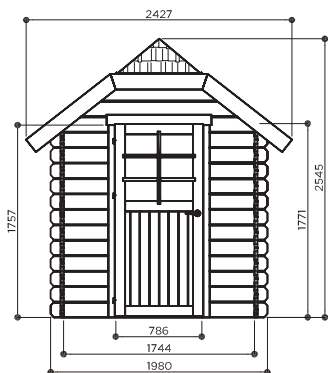


### S8503

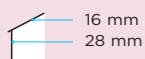


5.90 m<sup>2</sup>

S8503



#### EIGENSCHAPPEN - CARACTÉRISTIQUES - FEATURES - CARACTERÍSTICAS



16 mm  
28 mm



± 490 kg



3030 x  
1100 x  
545 mm



± 24.10 m<sup>2</sup>



75 kg/m<sup>2</sup>



4.78 m<sup>3</sup>



5.90 m<sup>3</sup>



7.31 m<sup>3</sup>



40°  
8.87 m<sup>2</sup>



30 kg/m<sup>2</sup>



#### OPTIES - OPTIONS - OPTIONS - OPCIONES (p. 20-21)

2 x S5025



S522



S8522-1



S819



4 x S575

4 x S577

## LIMERICK 2980 x 3880 mm

## S8505

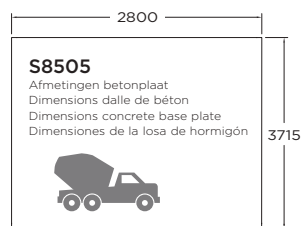
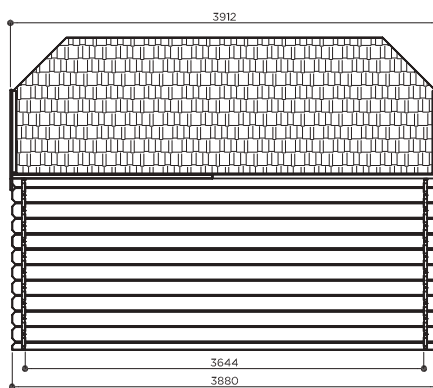
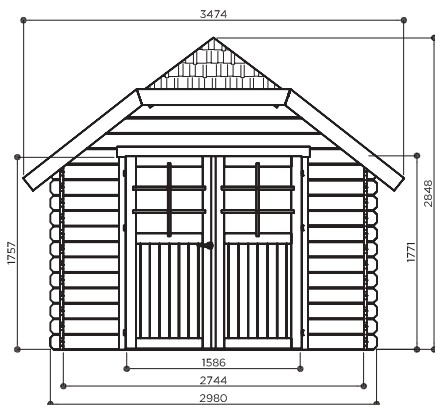


11,56 m<sup>2</sup>

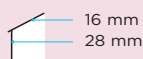
S8505

**ALTERNATIVE**  
**S8505-1**  
 EAN-code: 5412025901951  
 Geïmpregneerd model  
 Modèle traité en Autoclave  
 Impregnated model  
 Modelo impregnado

Model standaard onbehandeld geleverd - Modèle standard livré non traité - Standard model delivered untreated - Modelo estándar entregado sin tratamiento



### EIGENSCHAPPEN - CARACTÉRISTIQUES - FEATURES - CARACTERÍSTICAS



16 mm  
28 mm



± 770 kg



4300 x  
1200 x  
500 mm



± 35,60 m<sup>2</sup>



75 kg/m<sup>2</sup>



10,00 m<sup>2</sup>



11,56 m<sup>2</sup>



13,59 m<sup>2</sup>



37°  
16,04 m<sup>2</sup>



30 kg/m<sup>2</sup>



### OPTIES - OPTIONS - OPTIONS - OPCIONES (p. 20-21)

2 x S5025



S522



S8525-1



S819



7 x S575



7 x S577



# Cottage

## CORK 2980 x 2980 mm + 2654 mm

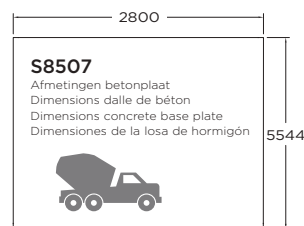
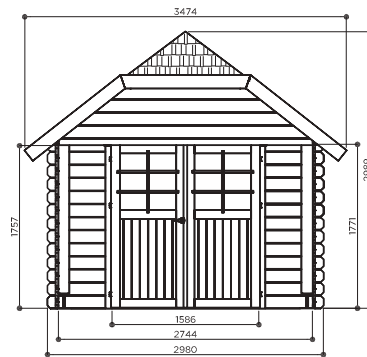
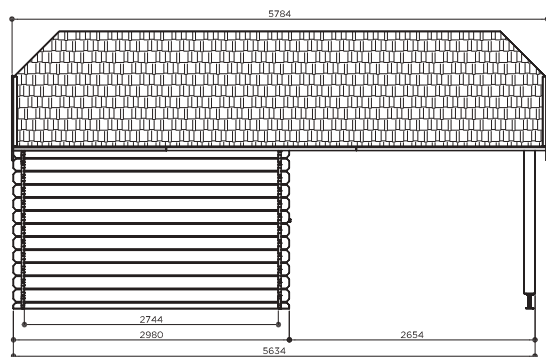


### S8507

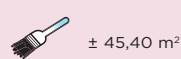
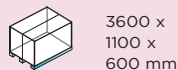
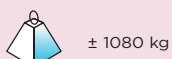
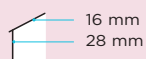


8,88 m<sup>2</sup>

S8507



#### EIGENSCHAPPEN - CARACTÉRISTIQUES - FEATURES - CARACTERÍSTICAS



#### OPTIES - OPTIONS - OPTIONS - OPCIONES (p. 20-21)

3 x S5025

S522

S8523-1

S819



10 x S575



10 x S577




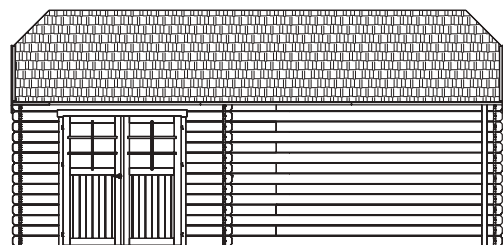
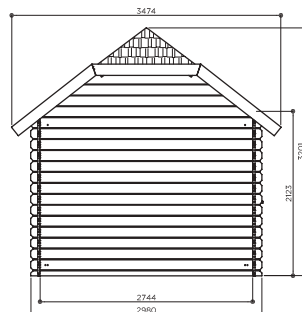
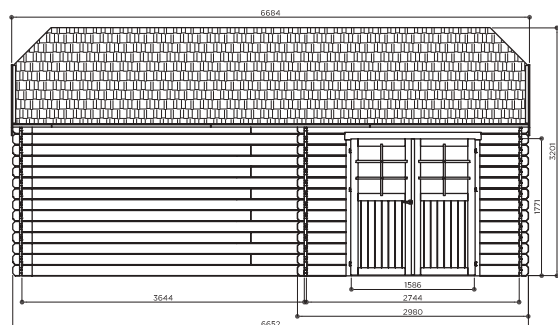
## YORK 2980 + 3644 mm x 2980 mm

## S8509




8,88 m<sup>2</sup>

S8509



### EIGENSCHAPPEN - CARACTÉRISTIQUES - FEATURES - CARACTERÍSTICAS



± 1400 kg



3030 x 1120 x 650 mm



± 54 m<sup>2</sup>



75 kg/m<sup>2</sup>



7,53 m<sup>2</sup>



8,88 m<sup>2</sup>



23,22 m<sup>2</sup>



37°  
27,40 m<sup>2</sup>



30 kg/m<sup>2</sup>



### OPTIES - OPTIONS - OPTIONS - OPCIONES (p. 20-21)

4 x S5025



S8523-1



S819



12 x S575

12 x S577

## DAINVILLE I 2980 x 2380 mm



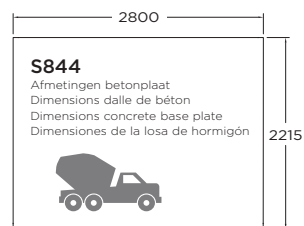
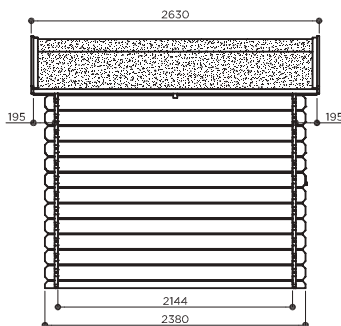
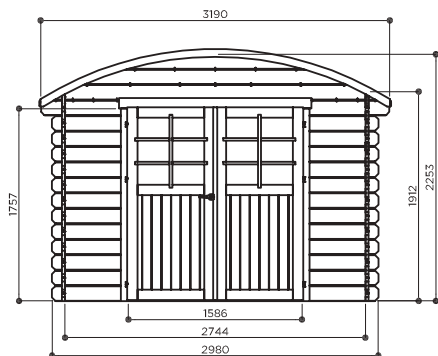
### S844



**ALTERNATIVE**  
**S844-1**  
 EAN-code: 5412025901913  
 Geïmpregneerd model  
 Modèle traité en Autoclave  
 Impregnated model  
 Modelo impregnado

7,09 m<sup>2</sup>  
**S844**

Model standaard onbehandeld geleverd - Modèle standard livré non traité - Standard model delivered untreated - Modelo estándar entregado sin tratamiento



#### EIGENSCHAPPEN - CARACTÉRISTIQUES - FEATURES - CARACTERÍSTICAS

16 mm 28 mm	± 430 kg	3190 x 1150 x 490 mm	± 24,70 m <sup>2</sup>	75 kg/m <sup>2</sup>	
5,88 m <sup>3</sup>	7,09 m <sup>2</sup>	8,39 m <sup>3</sup>	16° 8,81 m <sup>2</sup>	30 kg/m <sup>2</sup>	

#### OPTIES - OPTIONS - OPTIONS - OPCIONES (p. 20-21)

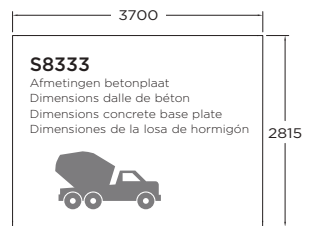
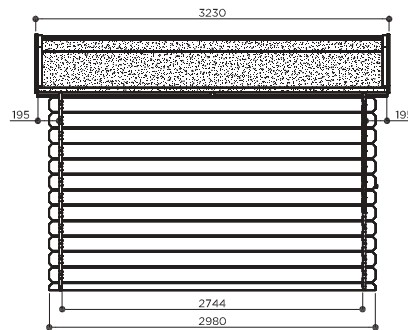
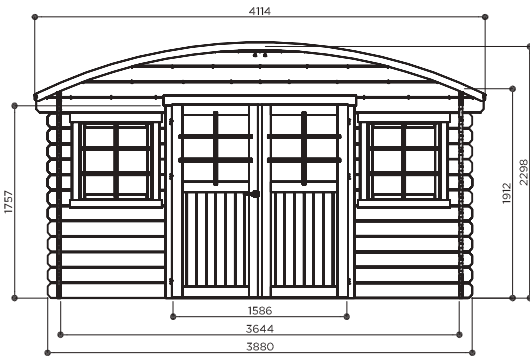
2 x S5025	S522	S8522-1	S819	S8756
S8756-1				

# DAINVILLE II 3880 x 2980 mm

S8333
















11,56 m<sup>2</sup>  
S8333




**S8333**

Afmetingen betonplaat  
Dimensions dalle de béton  
Dimensiones concrete base plate  
Dimensiones de la losa de hormigón

EIGENSCHAPPEN - CARACTÉRISTIQUES - FEATURES - CARACTERÍSTICAS

 16 mm 28 mm	 ± 580 kg	 3930 x 1120 x 650 mm	 ± 28 m <sup>2</sup>	 75 kg/m <sup>2</sup>	
 10,00 m <sup>2</sup>	 11,56 m <sup>2</sup>	 13,29 m <sup>2</sup>	 12° 13,67 m <sup>2</sup>	 30 kg/m <sup>2</sup>	 

OPTIES - OPTIONS - OPTIONS - OPCIONES (p. 20-21)





# Pyramid

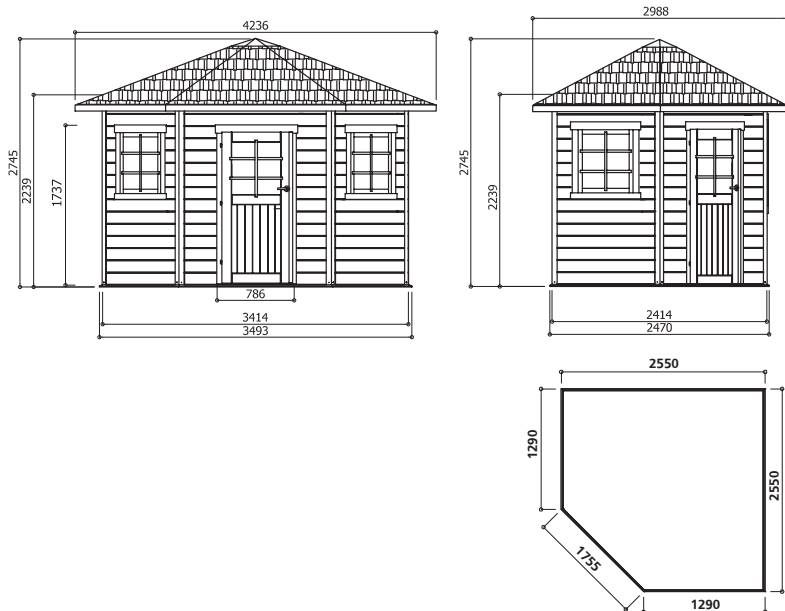
## NANCY I 2550 x 2550 mm



S8205



5,70 m<sup>2</sup>  
S8205



EIGENSCHAPPEN - CARACTÉRISTIQUES - FEATURES - CARACTERÍSTICAS

16 mm 28 mm	± 610 kg	3140 x 1170 x 710 mm	± 19,60 m <sup>2</sup>	75 kg/m <sup>2</sup>	
5,45 m <sup>2</sup>	5,70 m <sup>2</sup>	7,85 m <sup>2</sup>	16° 8,81 m <sup>2</sup>	30 kg/m <sup>2</sup>	

OPTIES - OPTIONS - OPTIONS - OPCIONES (p. 20-21)

2 x S5025	S8522-1	S819	S8756	S891	5 x S579	5 x S575
-----------	---------	------	-------	------	----------	----------


## NANCY II 3050 x 3050 mm

## S8207

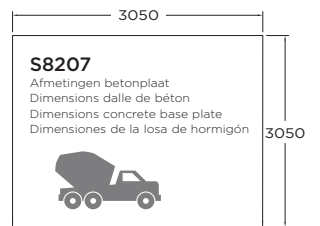
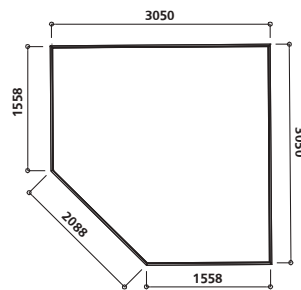
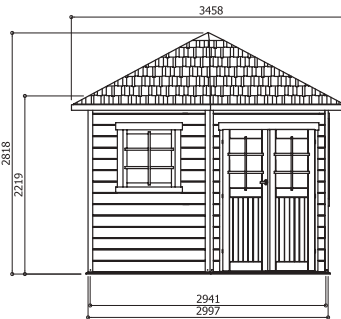
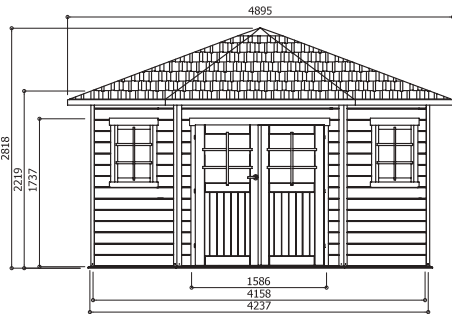


7,88 m<sup>2</sup>

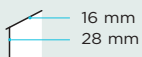
S8207



Model ongeverfd verkocht - Modèle vendu non peint - Model sold unpainted - Modelo vendido sin pintar



### EIGENSCHAPPEN - CARACTÉRISTIQUES - FEATURES - CARACTERÍSTICAS



16 mm  
28 mm



± 780 kg



3700 x  
1170 x  
650 mm



± 23,50 m<sup>2</sup>



75 kg/m<sup>2</sup>



7,78 m<sup>3</sup>



7,88 m<sup>3</sup>



10,72 m<sup>3</sup>



16°  
11,39 m<sup>2</sup>



30 kg/m<sup>2</sup>



### OPTIES - OPTIONS - OPTIONS - OPCIONES (p. 20-21)

2 x S5025



S8523-1



S819



S8756



S891



7 x S579



7 x S575



# Garage

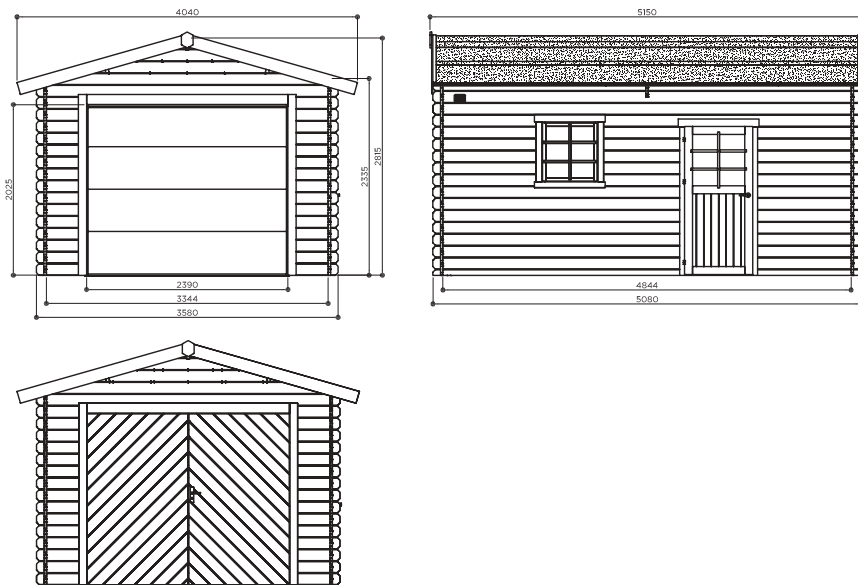
## GARAGE TRADITIONAL 3580 x 5080 mm

## S8330



18,19 m<sup>2</sup>  
S8330

Vrije keuze inzake positie servicedeur en raam. - Libre choix de la position de la porte de service et de la fenêtre. - Free choice regarding position of service door and window. - Libre elección de la posición de la puerta y ventana.



### EIGENSCHAPPEN - CARACTÉRISTIQUES - FEATURES - CARACTERÍSTICAS

16 mm 28 mm	± 866 kg ± 840 kg	5130 x 1120 x 650 mm 2070 x 1125 x 150 mm	± 35 m <sup>2</sup>	75 kg/m <sup>2</sup>		
16,20 m <sup>2</sup>	18,19 m <sup>2</sup>	20,80 m <sup>2</sup>	15° 21,35 m <sup>2</sup>	30 kg/m <sup>2</sup>		incl.

### OPTIES - OPTIONS - OPTIONS - OPCIONES (p. 20-21)

3 x S5025	S522	S819	S8756	8 x S579	8 x S575	8 x S577	24 x S5310	8 x S5311	6 x S5312	4 x S5313
24 x S5315	8 x S5316	6 x S5317	4 x S5318							



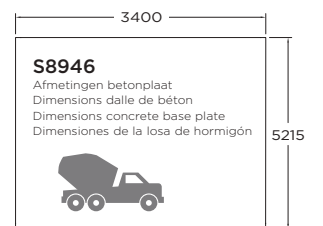

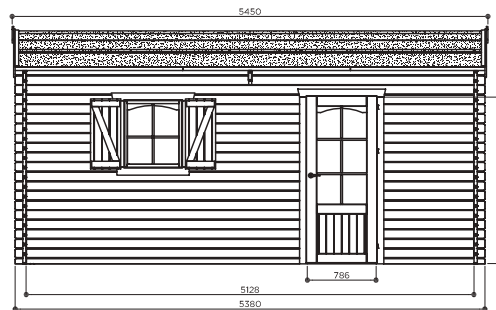
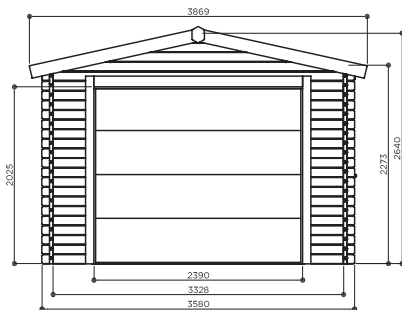
## GARAGE 3580 x 5380 mm

## S8946



19,26 m<sup>2</sup>  
S8946

Vrije keuze inzake positie servicedeur en raam. - Libre choix de la position de la porte de service et de la fenêtre.  
Free choice regarding position of service door and window. - Libre elección de la posición de la puerta y ventana.



### EIGENSCHAPPEN - CARACTÉRISTIQUES - FEATURES - CARACTERÍSTICAS

16 mm 40 mm	± 1230 kg ± 100 kg	5800 x 1200 x 700 mm 2070 x 1125 x 150 mm	± 45,2 m <sup>2</sup>	75 kg/m <sup>2</sup>	
17,07 m <sup>2</sup>	19,26 m <sup>2</sup>	21,08 m <sup>2</sup>	12° 19,83 m <sup>2</sup>	30 kg/m <sup>2</sup>	incl.

### OPTIES - OPTIONS - OPTIONS - OPCIONES (p. 20-21)

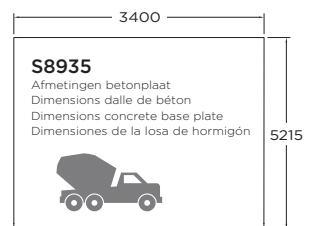
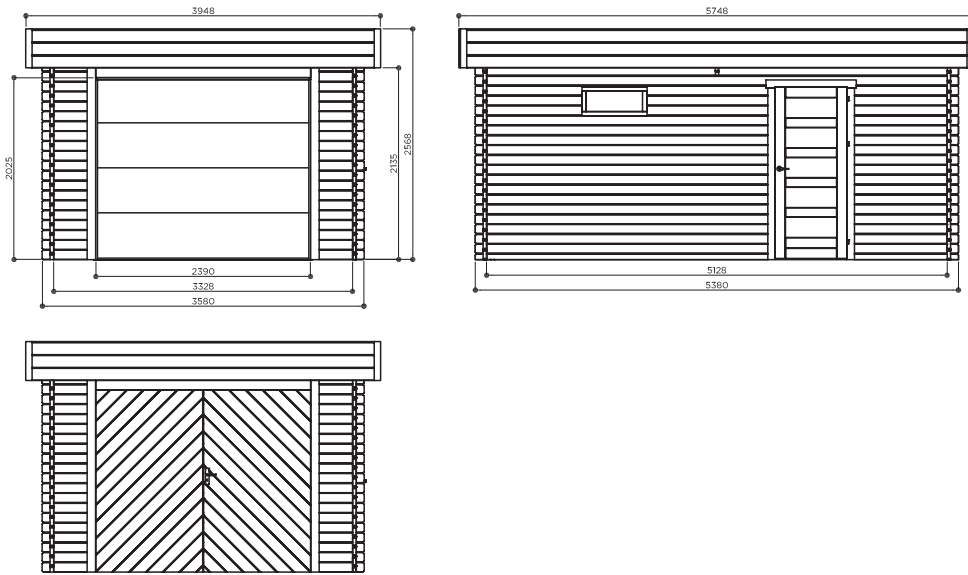
3 x S5025	S522	S819	S8756	S891	9 x S579	28 x S5310	8 x S5311	6 x S5312	5 x S5313
					9 x S575	28 x S5315	8 x S5316	6 x S5317	5 x S5318
					9 x S577				

## GARAGE MODERN 3580 x 5380 mm

## S8935




Vrije keuze inzake positie servicedeur en raam. - Libre choix de la position de la porte de service et de la fenêtre. - Free choice regarding position of service door and window. - Libre elección de la posición de la puerta y ventana.



### EIGENSCHAPPEN - CARACTÉRISTIQUES - FEATURES - CARACTERÍSTICAS

16 mm 40 mm	± 1100 kg ± 100 kg	5700 x 1200 x 720 mm 2070 x 1125 x 150 mm	± 49,70 m <sup>2</sup>	75 kg/m <sup>2</sup>		
17,07 m <sup>2</sup>	19,26 m <sup>2</sup>	22,69 m <sup>2</sup>	4° 22,09 m <sup>2</sup>	30 kg/m <sup>2</sup>	LOW ENTRY	incl.

### OPTIES - OPTIONS - OPTIONS - OPCIONES (p. 20-21)

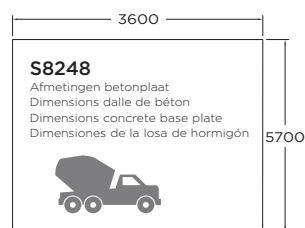
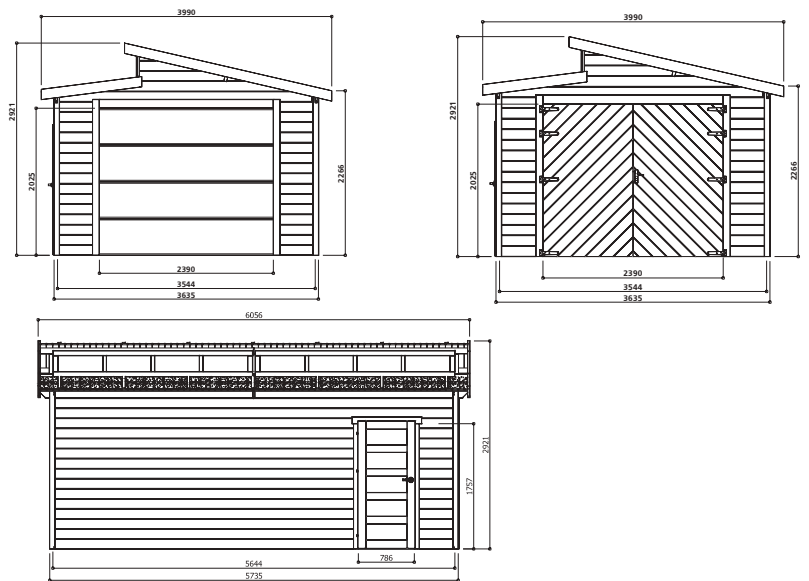


## GARAGE TORINO 3600 x 5700 mm













### S8248




Vrije keuze inzake positie servicedeur en raam. - Libre choix de la position de la porte de service et de la fenêtre. - Free choice regarding position of service door and window. - Libre elección de la posición de la puerta y ventana.



#### EIGENSCHAPPEN - CARACTÉRISTIQUES - FEATURES - CARACTERÍSTICAS

 16 mm 28 mm	 ± 1100 kg	 5860 x 1180 x 535 mm 2070 x 1125 x 150 mm	 ± 45,00 m <sup>2</sup>	 75 kg/m <sup>2</sup>	
 20,06 m <sup>2</sup>	 20,88 m <sup>2</sup>	 24,16 m <sup>2</sup>	 7° / 13° 25,50 m <sup>2</sup>	 30 kg/m <sup>2</sup>	 incl.

#### OPTIES - OPTIONS - OPTIONS - OPCIONES (p. 20-21)





# Carport

## GARAGE-CARPORT 5064 x 6994 mm

### S7756



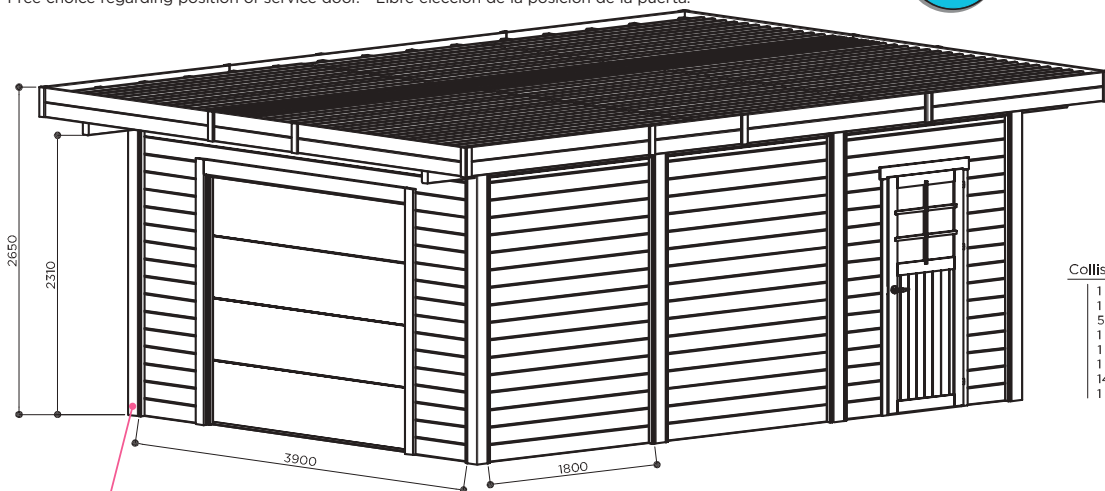
CHANGE



24,53 m<sup>2</sup>

S7756

Vrije keuze inzake positie servicedeur. - Libre choix de la position de la porte de service.  
Free choice regarding position of service door. - Libre elección de la posición de la puerta.

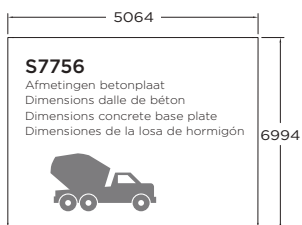
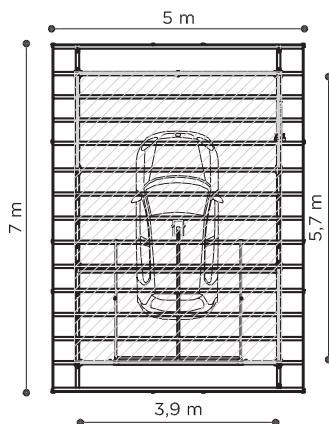


- Collis
- 1 x S7723
  - 1 x S7727
  - 5 x S7729
  - 1 x S7730
  - 1 x S7737
  - 1 x S7743
  - 14 x S5216
  - 1 x S5217



120 x 120 mm

**PALEN - POTEAUX - POSTS - POSTES**  
Optimale stabiliteit dankzij gelijmd hout.  
Stabilité renforcée grâce au bois contrecollé.  
Enhanced stability thanks to glued timber.  
Estabilidad óptima gracias a la madera encolada.



**S7756**  
Afmetingen betonplaat  
Dimensions dalle de béton  
Dimensions concrete base plate  
Dimensiones de la losa de hormigón



## GARAGE-CARPORT 5064 x 6994 mm

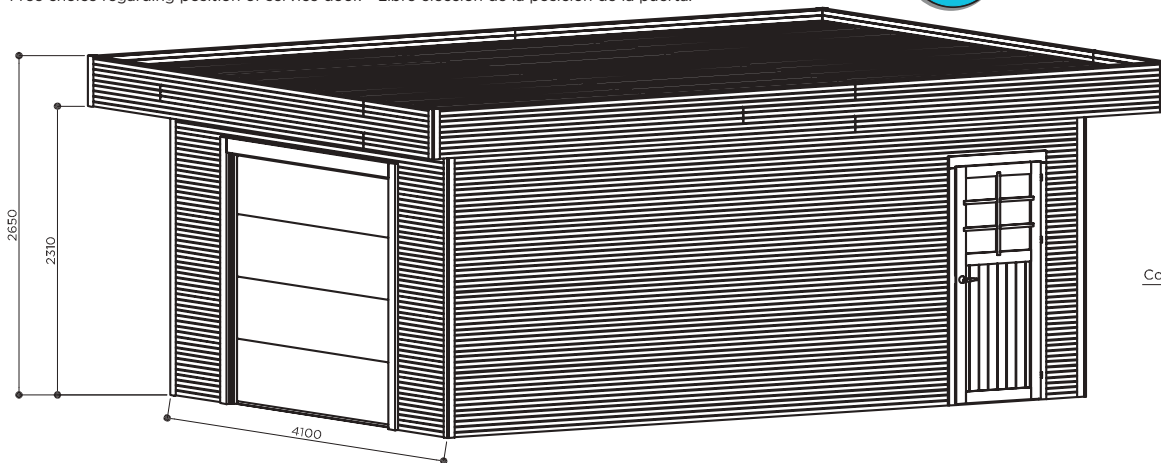
### S7752



24,89 m<sup>2</sup>

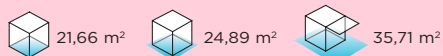
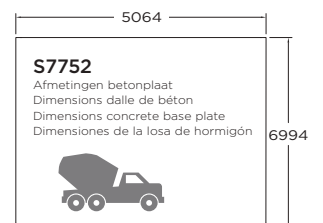
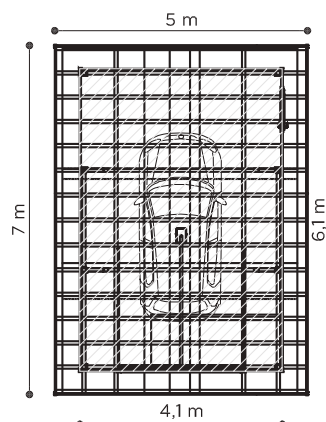
S7752

Vrije keuze inzake positie servicedeur. - Libre choix de la position de service.  
Free choice regarding position of service door. - Libre elección de la posición de la puerta.



#### Collis

- 1 x S7752-C01
- 1 x S7752-C02
- 1 x S8021A-1
- 1 x S8933-C01
- 1 x S8933-C02
- 14 x S5216
- 1 x S5217



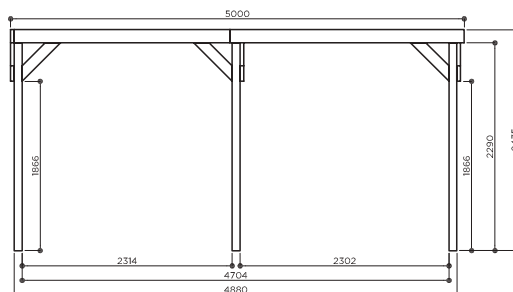
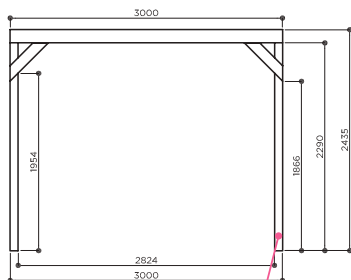
# Carport

## CARPORT 3000 x 5000 mm

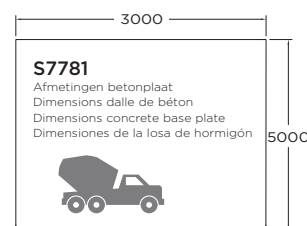
# S7781



14,64 m<sup>2</sup>  
S7781



88 x 88 mm



### EIGENSCHAPPEN - CARACTÉRISTIQUES - FEATURES - CARACTERÍSTICAS



13,28 m<sup>2</sup>



14,64 m<sup>2</sup>



15,00 m<sup>2</sup>



### OPTIES - OPTIONS - Opciones - OPCIONES (p. 20-21)

**S5500**  
5412025055005



**S5504**  
5412025055043



**S5515**  
5412025055159



**S5505**  
5412025055050



**S5519**  
5412025055197



**S5215**  
5412025052158





## CARPORT MODULAR

### Uw carport in 3 stappen:

- 1 Kies de breedte (basis) van uw carport
- 2 Kies de gewenste lengte (basis + extensies) en stel uw combinatie samen
- 3 Kies uw opties

### Votre carport en 3 étapes:

- 1 Choisissez la largeur (base) de votre carport
- 2 Choisissez la longueur (base + extensions) souhaitée et faites votre propre combinaison
- 3 Choisissez vos options

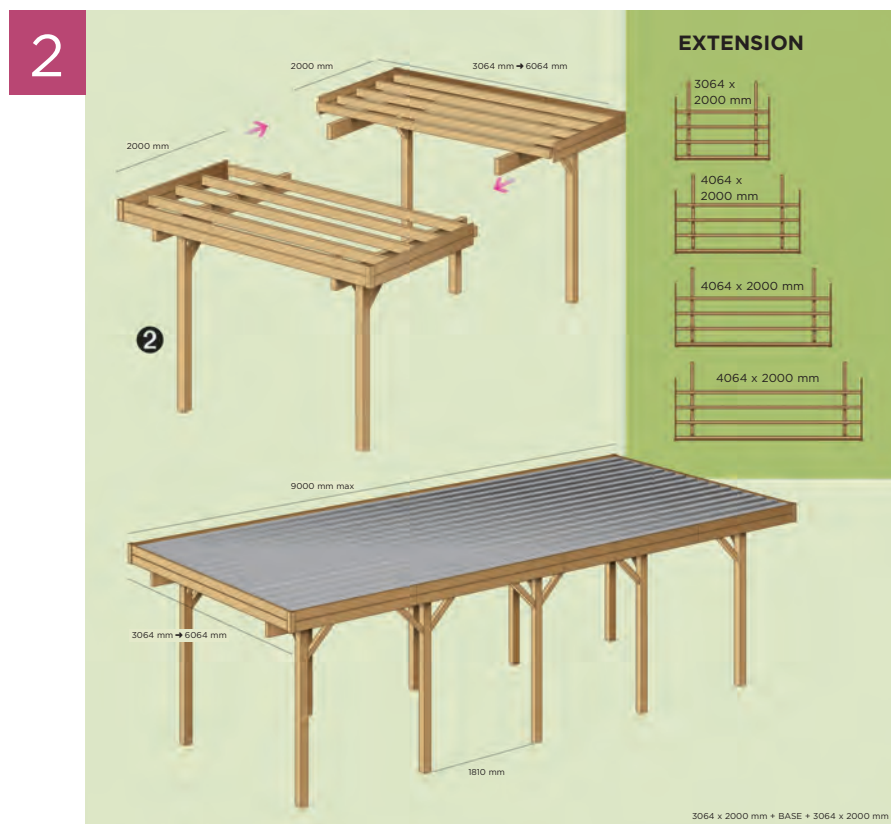
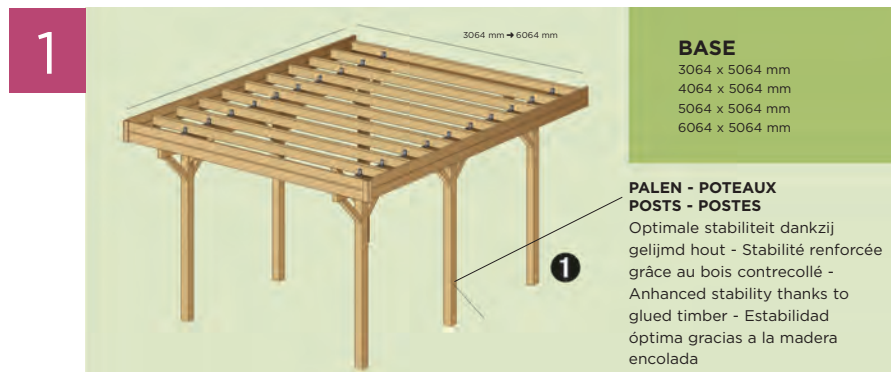
### Your carport in 3 steps:

- 1 Choose the width (base) of your carport
- 2 Choose the desired length (base + extensions) and make your own combination
- 3 Choose your options



### Su cochera en 3 medidas:

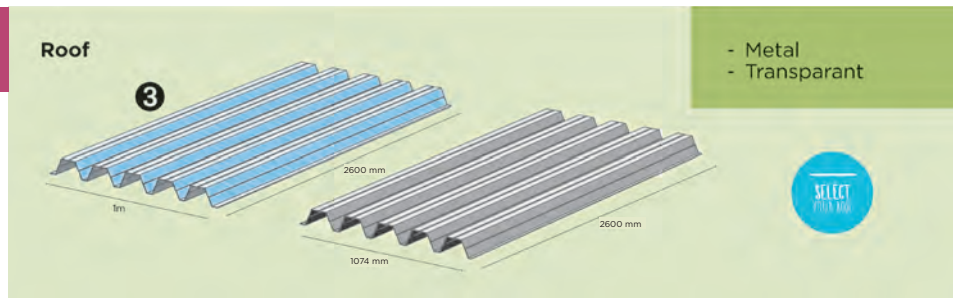
- 1 Elija la anchura (base) de su cochera
- 2 Elija la longitud deseada (base + extensiones) y arma su combinación
- 3 Elija sus opciones




# Carport

## CARPORT MODULAR

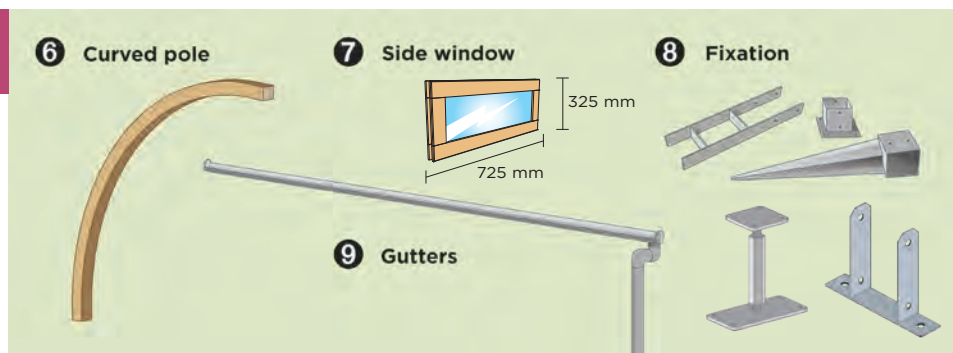
3



4



5



## CARPORT MODULAR 3064 x 5064 mm

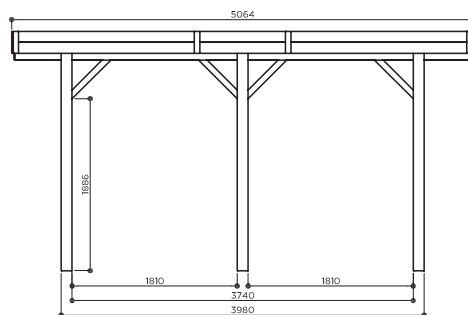
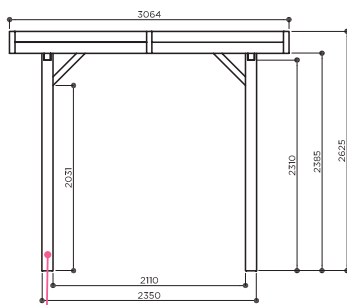
### S7721



Illustratie - par exemple - as an example - Para ilustrar

9,35 m<sup>2</sup>

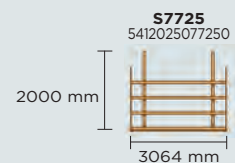
S7721



120 x 120 mm

**PALEN - POTEAUX - POSTS - POSTES**  
 Optimale stabiliteit dankzij gelijmd hout.  
 Stabilité renforcée grâce au bois contrecollé.  
 Enhanced stability thanks to glued timber.  
 Estabilidad óptima gracias a la madera encolada.

**2** KIES UW EXTENSIES  
 CHOISISSEZ VOS EXTENSIONS  
 CHOOSE YOUR EXTENSIONS  
 ELIJA SUS EXTENSIONES



KIES UW OPTIES - CHOISISSEZ VOS OPTIONS - CHOOSE YOUR OPTIONS - ELIJA SUS OPCIONES

**3** Dak - Toit - Roof - Techo

**S5216**  
5412025052165

metal

**S5217**  
5412025052172

pvc

---

6 x

base

3 x

extension

Combinatie mogelijk - Combinaison possible - Combination possible  
 Combinación posible

Zijwanden - Parois côté  
 Side walls - Paredes laterales

**S7729**  
5412025077298

**S7730**  
5412025077304

LOW ENTRY

Voorwanden - Parois avant  
 Front walls - Paredes frontales

**S7731**  
5412025077311

**S7732**  
5412025077328

**S7733**  
5412025077335

LOW ENTRY

Toebehoren - Accessoires  
 Accessories - Accesorios

**S8056-1**  
5412025980567

window

**S7751**  
5412025077519

EASY ENTRY

**S5215**  
5412025052158

**S5504**  
5412025055043

**S5500**  
5412025055005

**S5505**  
5412025055050

**S5519**  
5412025055197

**S5515**  
5412025055159



# Carport

## CARPORT MODULAR 4064 x 5064 mm

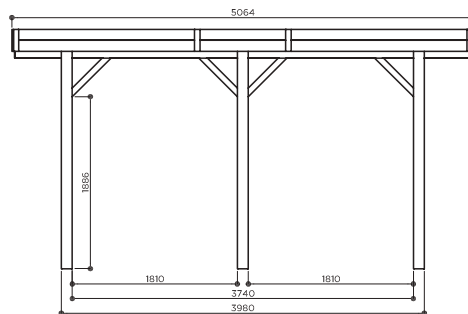
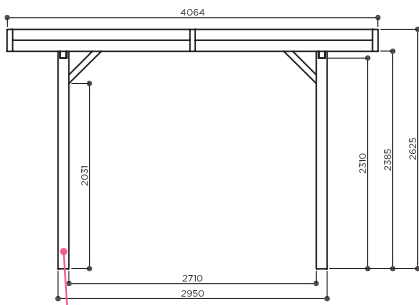
# S7722



This illustration is an example - para ilustrar

11,74 m<sup>2</sup>

S7722

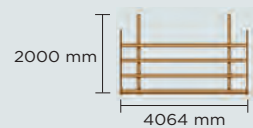


120 x 120 mm

**PALEN - POTEAUX - POSTS - POSTES**  
 Optimale stabiliteit dankzij gelijmd hout.  
 Stabilité renforcée grâce au bois contrecollé.  
 Enhanced stability thanks to glued timber.  
 Estabilidad óptima gracias a la madera encolada.

**2** KIES UW EXTENSIES  
 CHOISISSEZ VOS EXTENSIONS  
 CHOOSE YOUR EXTENSIONS  
 ELIJA SUS EXTENSIONES

**S7726**  
5412025077267



KIES UW OPTIES - CHOISISSEZ VOS OPTIONS - CHOOSE YOUR OPTIONS - ELIJA SUS OPCIONES

**3** Dak - Toit - Roof - Techo

**S5216**  
5412025052165

metal

**S5217**  
5412025052172

pvc

---

8 x

4 x

base

extension

Combinatie mogelijk - Combinaison possible - Combination possible - Combinación posible

Zijwanden - Parois côté  
Side walls - Paredes laterales

**S7729**  
5412025077298

**S7730**  
5412025077304

**LOW ENTRY**

Voorwanden - Parois avant  
Front walls - Paredes frontales

**S7734**  
5412025077342

**S7735**  
5412025077359

**S7736**  
5412025077366

**LOW ENTRY**

Toebehoren - Accessoires  
Accessories - Accesorios

**S8056-1**  
5412025980567

window

**S7751**  
5412025077519

**EASY ENTRY**

**S5215**  
5412025052158

**S5504**  
5412025055043

**S5500**  
5412025055005


**S5505**  
5412025055050

**S5519**  
5412025055197

**S5515**  
5412025055159

## CARPORT MODULAR 5064 x 5064 mm

### S7723

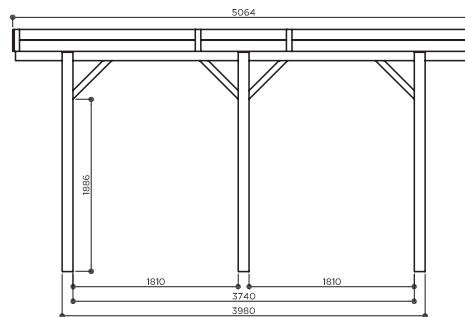
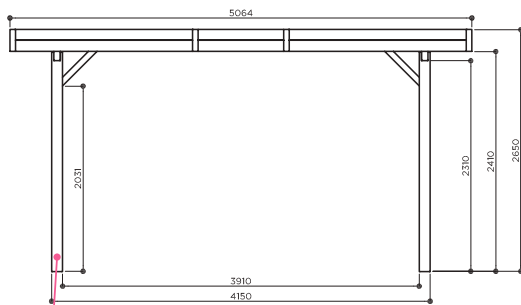


Ter illustratie - par exemple - as an example - para ilustrar



16,52 m<sup>2</sup>

S7723



120 x 120 mm

**PALEN - POTEAUX - POSTS - POSTES**  
 Optimale stabiliteit dankzij gelijmd hout.  
 Stabilité renforcée grâce au bois contrecollé.  
 Enhanced stability thanks to glued timber.  
 Estabilidad óptima gracias a la madera encolada.

**2** KIES UW EXTENSIES  
 CHOISISSEZ VOS EXTENSIONS  
 CHOOSE YOUR EXTENSIONS  
 ELIJA SUS EXTENSIONES

**S7727**  
 5412025077274

KIES UW OPTIES - CHOISISSEZ VOS OPTIONS - CHOOSE YOUR OPTIONS - ELIJA SUS OPCIONES

**3** Dak - Toit - Roof - Techo

**S5216** 5412025052165  
 metal

**S5217** 5412025052172  
 pvc

10 x / 5 x

base extension

Combinatie mogelijk - Combinaison possible - Combination possible - Combinación posible

Zijwanden - Parois côté  
 Side walls - Paredes laterales

**S7729**  
 5412025077298

**S7730**  
 5412025077304

Voorwanden - Parois avant  
 Front walls - Paredes frontales

**S7737** 5412025077373

**S7738** 5412025077380

**S7739** 5412025077397

**S7740** 5412025077403

**S7741** 5412025077410

**S7742** 5412025077427

**S7743** 5412025077434

Toebehoren - Accessoires  
 Accessories - Accesorios

**S8056-1** 5412025980567  
 window

**S7751** 5412025077519  
 EASY ENTRY

**S5215** 5412025052158

**S5504** 5412025055043

**S5500** 5412025055005

**S5505** 5412025055050

**S5519** 5412025055197

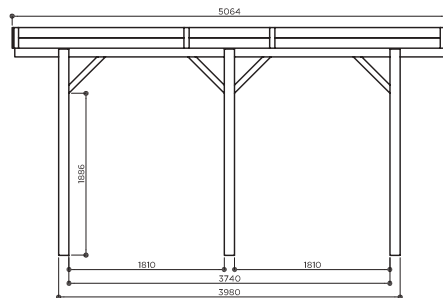
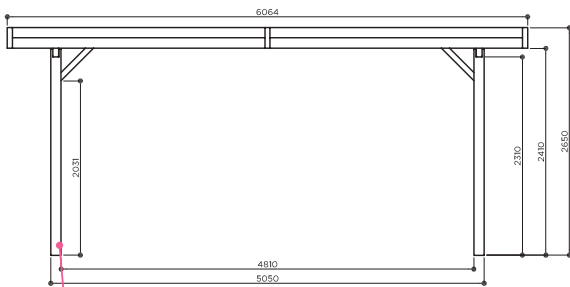
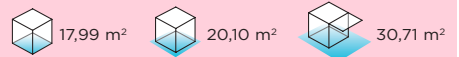
**S5515** 5412025055159



Ter illustratie - par exemple - as an example - para ilustrar

20,10 m<sup>2</sup>

S7724



120 x 120 mm

**PALEN - POTEAUX - POSTS - POSTES**  
 Optimale stabiliteit dankzij gelijmd hout.  
 Stabilité renforcée grâce au bois contrecollé.  
 Enhanced stability thanks to glued timber.  
 Estabilidad óptima gracias a la madera encolada.

**2** KIES UW EXTENSIES  
 CHOISISSEZ VOS EXTENSIONS  
 CHOOSE YOUR EXTENSIONS  
 ELIJA SUS EXTENSIONES

**S7728**  
 5412025077281

KIES UW OPTIES - CHOISISSEZ VOS OPTIONS - CHOOSE YOUR OPTIONS - ELIJA SUS OPCIONES

**3** Dak - Toit - Roof - Techo

**S5216** 5412025052165  
metal

**S5217** 5412025052172  
pvc

12 x / 6 x

base extension

Combinatie mogelijk - Combinaison possible - Combination possible - Combinación posible

Zijwanden - Parois côté  
 Side walls - Paredes laterales

**S7729**  
 5412025077298

**S7730**  
 5412025077304

LOW ENTRY

Voorwanden - Parois avant  
 Front walls - Paredes frontales

**S7744** 5412025077465 5412025077441

**S7746** 5412025077489 5412025077465

**S7748** 5412025077489

**S7745** 5412025077472 5412025077458

**S7747** 5412025077472

**S7749** 5412025077496 5412025077472

**S7750** 5412025077502

2,0 m

2,40 m

LOW ENTRY

Toebehoren - Accessoires  
 Accessories - Accesorios

**S8056-1** 5412025980567  
window

**S7751** 5412025077519  
EASY ENTRY

**S5215** 5412025052158

**S5504** 5412025055043

**S5500** 5412025055005

**S5505** 5412025055050

**S5519** 5412025055197

**S5515** 5412025055159



# CARPORT MODULAR



Ter illustratie - par exemple - as an example - para ilustrar



120 x 120 mm

**S7761**



**S7762**



**S7761**



7,89 m<sup>2</sup>



9,35 m<sup>2</sup>



15,52 m<sup>2</sup>

**S7762**



10,14 m<sup>2</sup>



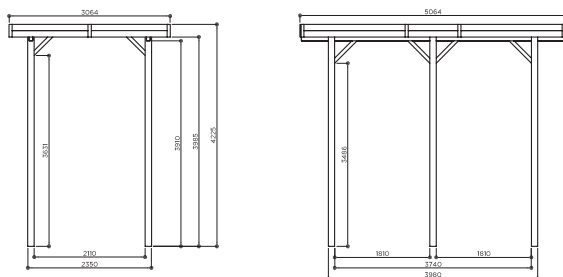
11,74 m<sup>2</sup>



20,58 m<sup>2</sup>

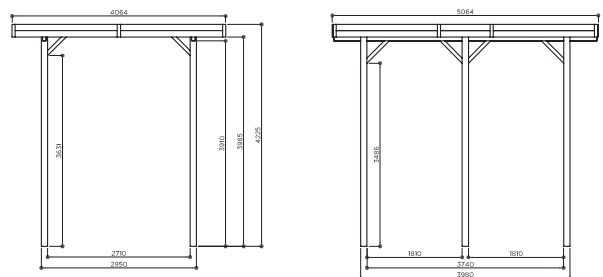
1

**S7761** 3064 x 5064 mm



1

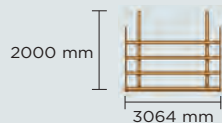
**S7762** 4064 x 5064 mm



2

KIES UW EXTENSIES  
CHOISISSEZ VOS EXTENSIONS  
CHOOSE YOUR EXTENSIONS  
ELIJA SUS EXTENSIONES

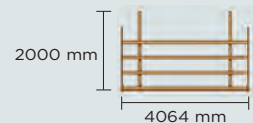
**S7765**  
5412025077656



2

KIES UW EXTENSIES  
CHOISISSEZ VOS EXTENSIONS  
CHOOSE YOUR EXTENSIONS  
ELIJA SUS EXTENSIONES

**S7766**  
5412025077663



3

Dak - Toit - Roof - Techo

**S5216**  
5412025052165



metal

**S5217**  
5412025052172



pvc

6 x / 3 x



base

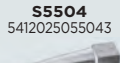


extension

Combinatie mogelijk - Combinaison possible - Combination possible - Combinación posible

Toebehoren - Accessoires  
Accessories - Accesorios

**S5500**  
5412025055005



**S5504**  
5412025055043

**S5505**  
5412025055050



**S5515**  
5412025055159



3

Dak - Toit - Roof - Techo

**S5216**  
5412025052165



metal

**S5217**  
5412025052172




pvc

8 x / 4 x



base

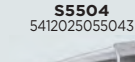


extension

Combinatie mogelijk - Combinaison possible - Combination possible - Combinación posible

Toebehoren - Accessoires  
Accessories - Accesorios

**S5500**  
5412025055005



**S5504**  
5412025055043

**S5515**  
5412025055159



**S5505**  
5412025055050



**S5519**  
5412025055197



# Carport

## CARPORT MODULAR



120 x 120 mm

**S7763**



5 412025 077632

**S7764**



5 412025 077649

**S7763**



14,62 m<sup>2</sup>



16,52 m<sup>2</sup>



25,64 m<sup>2</sup>

**S7764**



17,99 m<sup>2</sup>

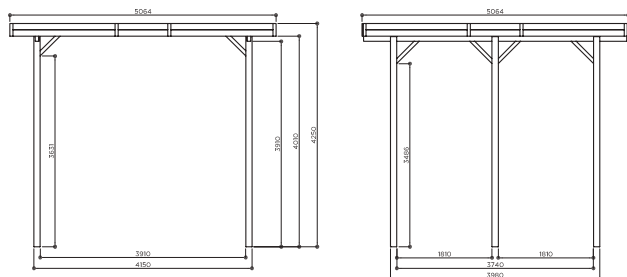


20,10 m<sup>2</sup>

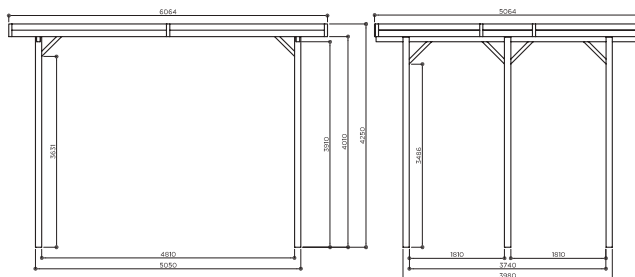


30,71 m<sup>2</sup>

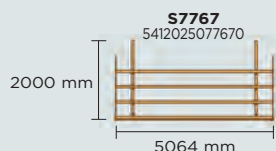
**1** **S7763** 5064 x 5064 mm



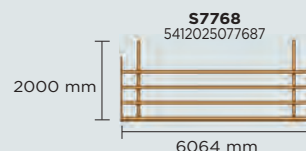
**1** **S7764** 6064 x 5064 mm



**2** KIES UW EXTENSIES  
CHOISISSEZ VOS EXTENSIONS  
CHOOSE YOUR EXTENSIONS  
ELIJA SUS EXTENSIONES



**2** KIES UW EXTENSIES  
CHOISISSEZ VOS EXTENSIONS  
CHOOSE YOUR EXTENSIONS  
ELIJA SUS EXTENSIONES



**3** Dak - Toit - Roof - Techo

**S5216** 5412025052165 **S5217** 5412025052172



10 x / 5 x



base extension

Combinatie mogelijk - Combinaison possible - Combinación posible

Toebehoren - Accessoires  
Accessories - Accesorios

**S5500** 5412025055005 **S5504** 5412025055043



**S5505** 5412025055050 **S5515** 5412025055159



**3** Dak - Toit - Roof - Techo

**S5216** 5412025052165 **S5217** 5412025052172



12 x / 6 x



base extension

Combinatie mogelijk - Combinaison possible - Combinación posible

Toebehoren - Accessoires  
Accessories - Accesorios

**S5500** 5412025055005 **S5504** 5412025055043



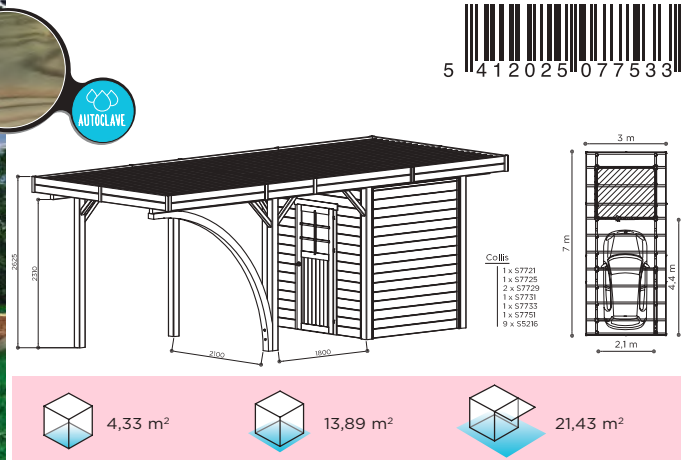
**S5515** 5412025055159 **S5505** 5412025055050



**S5519** 5412025055197

## CARPORT COMBINATION 3064 x 6994 mm

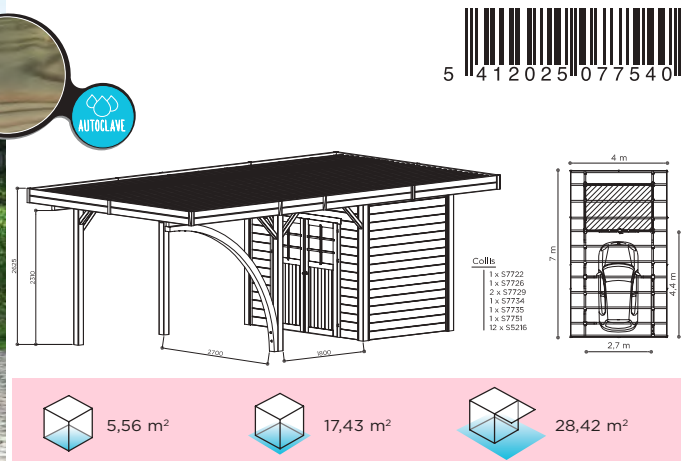
### S7753



De carport bevat een gebogen paal - Le carport comprend un poteau arqué - Carport includes an arched post - La cochera contiene un poste curvado

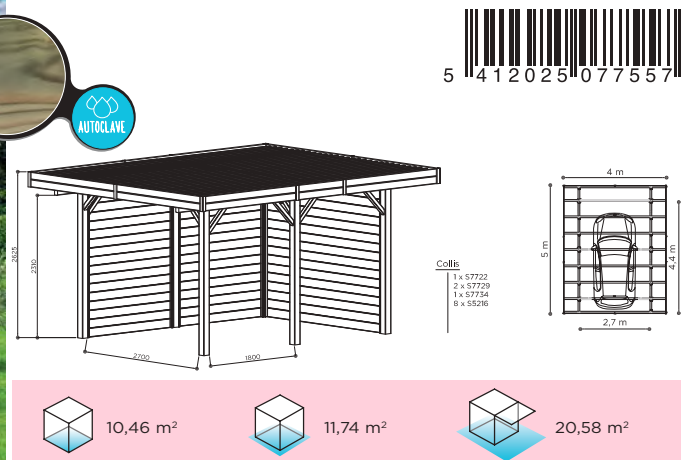
## CARPORT COMBINATION 4064 x 6994 mm

### S7754



## CARPORT COMBINATION 4064 x 5064 mm

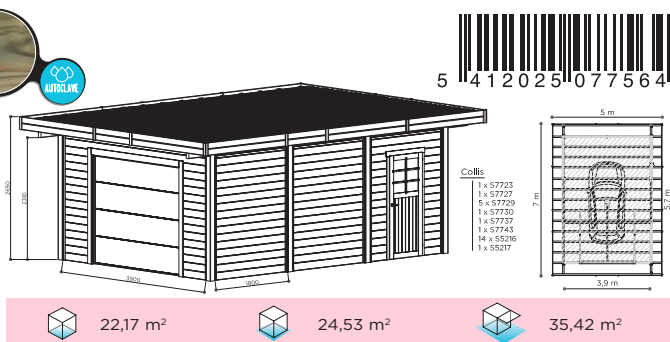
### S7755



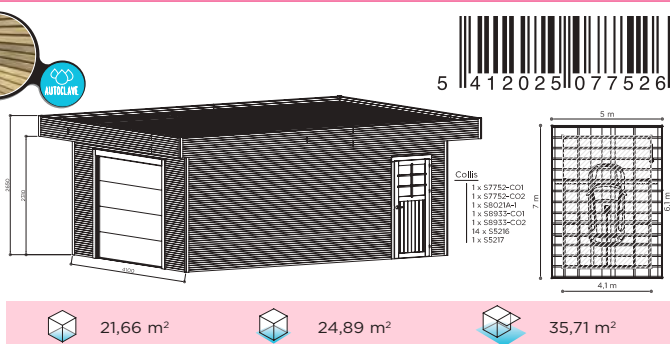


# Carport

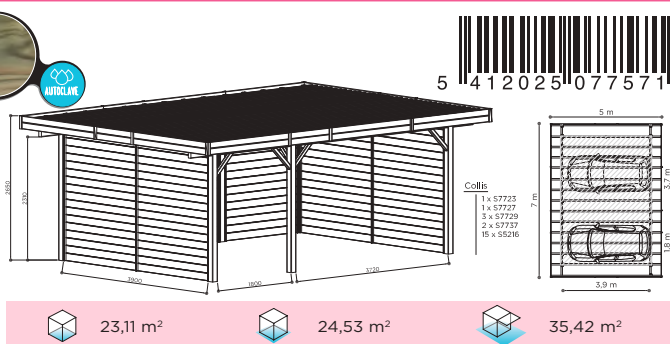
## CARPORT-GARAGE COMBINATION 5064 x 6994 mm **S7756**



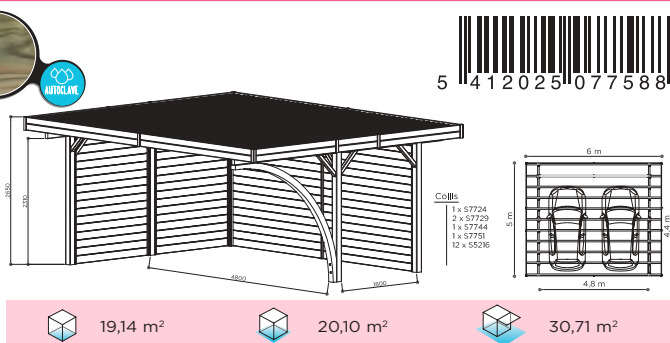
## CARPORT-GARAGE COMBINATION 5064 x 6994 mm **S7752**



## CARPORT COMBINATION 5064 x 6994 mm **S7757**



## CARPORT COMBINATION 6064 x 5064 mm **S7758**



# PAVILION MODULAR

## Uw kiosk in 3 stappen:

- 1 Kies de basis (afmetingen) van uw kiosk
- 2 Kies de gewenste wanden
- 3 Kies uw opties

## Votre kiosque en 3 étapes:

- 1 Choisissez la base (dimensions) de votre kiosque
- 2 Choisissez les parois souhaitées
- 3 Choisissez vos options

## Your gazebo in 3 steps:

- 1 Choose the base (dimensions) of your gazebo
- 2 Choose the desired walls
- 3 Choose your options

## Su quiosco en 3 medidas:

- 1 Elija la base (dimensiones) de su quiosco
- 2 Elija las paredes deseadas
- 3 Elija sus opciones

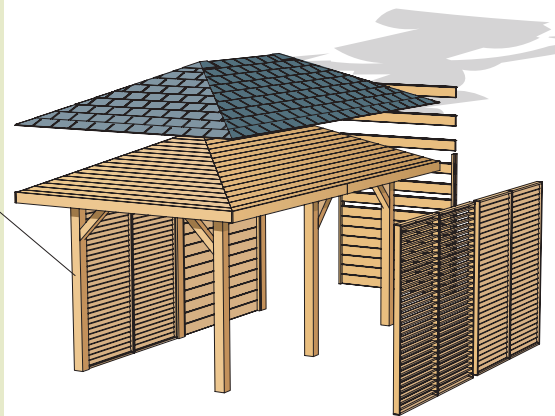


**1**

**BASE**  
 3472 x 3472 mm  
 4372 x 4372 mm  
 4492 x 3472 mm  
 6292 x 3472 mm

**PALEN - POTEAUX - POSTS - POSTES**  
 Optimale stabiliteit dankzij gelijmd hout.  
 Stabilité renforcée grâce au bois contrecollé.  
 Enhanced stability thanks to glued timber.  
 Estabilidad óptima gracias a la madera encolada.

120 mm x 120 mm



**2**

S7770 - S7771 - S7772    S1063    S1064

**WALLS**  
 Profile wall  
 Lamellae wall  
 Adjustable lamellae wall  
 Pared de lamas ajustable



**3**

**Shingles**    **Fixations**

S575    S579    S577    S5505    S5500    S5504    S5515    S5519  
 5412025055197



## PAVILION MODULAR



**S7712**



**S7715**



120 x 120 mm

**S7712**



7,29 m<sup>2</sup>



8,64 m<sup>2</sup>



12,05 m<sup>2</sup>

**S7715**



12,96 m<sup>2</sup>



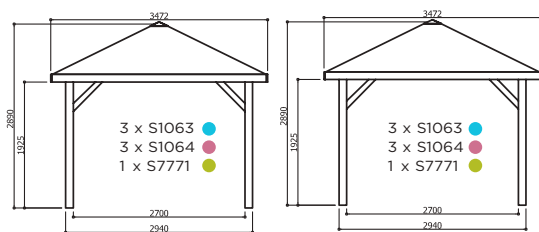
14,75 m<sup>2</sup>



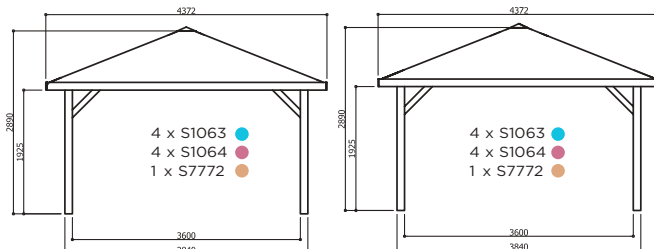
19,11 m<sup>2</sup>

Shingles zijn optioneel (kies een kleur onder de derde rubriek). - Les shingles sont facultatifs (choisissez une couleur dans la troisième rubrique). - Shingles are optional (choose a color among the third section). - Las tejas asfáltica son opcionales (elija un color en la tercera sección).

**1** **S7712** 3472 x 3472 mm



**1** **S7715** 4372 x 4372 mm



**2** Wanden - Parois  
Walls - Paredes

**S7771**  
5412025077717




Volle wand  
Paroi pleine  
Full wall  
Pared plena



**S1063**  
5412025010639

Vaste lamellen wand  
Jalousie fixe  
Fixed lamella  
Pared de lamas fijas



**S1064**  
5412025010646

Regelbare lamellen wand  
Jalousie orientable  
Adjustable lamella wall  
Pared de lamas ajustable

**2** Wanden - Parois  
Walls - Paredes

**S7772**  
5412025077724



Volle wand  
Paroi pleine  
Full wall  
Pared plena



**S1063**  
5412025010639

Vaste lamellen wand  
Jalousie fixe  
Fixed lamella  
Pared de lamas fijas



**S1064**  
5412025010646

Regelbare lamellen wand  
Jalousie orientable  
Adjustable lamella wall  
Pared de lamas ajustable

**3** Dak - Toit - Roof - Techo

7 x **S575**  
5412025005758



Fixaties - Fixations - Fixations - Fijaciones

4 x **S5505**  
5412025055050



7 x **S579**  
5412025005796



4 x **S5500**  
5412025055005



7 x **S577**  
5412025005772



4 x **S5504**  
5412025055043



4 x **S5515**  
5412025055159



**S5519**  
5412025055197



**3** Dak - Toit - Roof - Techo

9 x **S575**  
5412025005758



Fixaties - Fixations - Fixations - Fijaciones

4 x **S5505**  
5412025055050



9 x **S579**  
5412025005796



4 x **S5500**  
5412025055005



9 x **S577**  
5412025005772



4 x **S5504**  
5412025055043



4 x **S5515**  
5412025055159



**S5519**  
5412025055197





# PAVILION MODULAR



120 x 120 mm

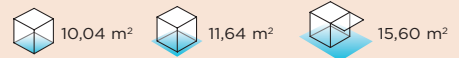
**S7713**



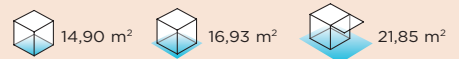
**S7714**



**S7713**

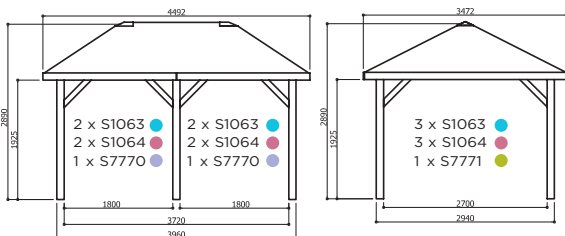


**S7714**



Shingles zijn optioneel (kies een kleur onder de derde rubriek). - Les shingles sont facultatifs (choisissez une couleur dans la troisième rubrique). - Shingles are optional (choose a color among the third section). - Las tejas asfáltica son opcionales (elija un color en la tercera sección).

**1 S7713 4492 x 3472 mm**



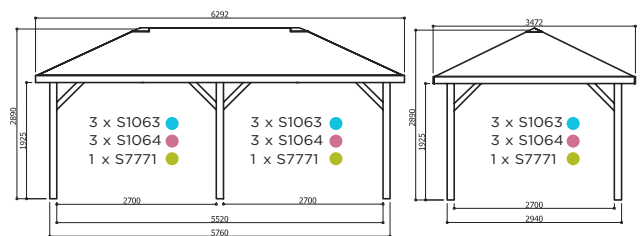
**2 Wanden - Parois Walls - Paredes**

**S7770** 5412025077700  
**S7771** 5412025077717

**S1063** 5412025010639  
**S1064** 5412025010646

Volle wand / Paroi pleine / Full wall / Pared plena  
 Vaste lamellen wand / Jalousie fixe / Fixed lamella / Pared de lamas fijas  
 Regelbare lamellen wand / Jalousie orientable / Adjustable lamella wall / Pared de lamas ajustable

**1 S7714 6292 x 3472 mm**



**2 Wanden - Parois Walls - Paredes**

**S7771** 5412025077717

**S1063** 5412025010639  
**S1064** 5412025010646

Volle wand / Paroi pleine / Full wall / Pared plena  
 Vaste lamellen wand / Jalousie fixe / Fixed lamella / Pared de lamas fijas  
 Regelbare lamellen wand / Jalousie orientable / Adjustable lamella wall / Pared de lamas ajustable

**3 Dak - Toit - Roof - Techo**

8 x **S575** 5412025005758  
 8 x **S579** 5412025005796  
 8 x **S577** 5412025005772

Fixaties - Fixations - Fixations - Fijaciones

6 x **S5505** 5412025055050  
 6 x **S5500** 5412025055005  
 6 x **S5504** 5412025055043  
 6 x **S5515** 5412025055159  
**S5519** 5412025055197

**3 Dak - Toit - Roof - Techo**

10 x **S575** 5412025005758  
 10 x **S579** 5412025005796  
 10 x **S577** 5412025005772

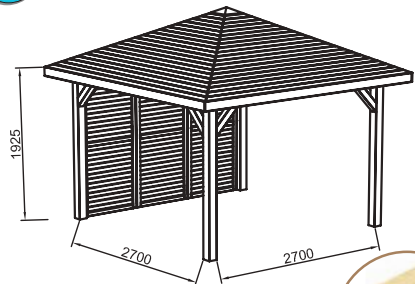
Fixaties - Fixations - Fixations - Fijaciones

6 x **S5505** 5412025055050  
 6 x **S5500** 5412025055005  
 6 x **S5504** 5412025055043  
 6 x **S5515** 5412025055159  
**S5519** 5412025055197

# Pavilion

## PAVILION COMBINATION 3472 x 3472 mm

**S7773**



120 x 120 mm

8,64 m<sup>2</sup>

**S7773**



7,29 m<sup>2</sup>



8,64 m<sup>2</sup>

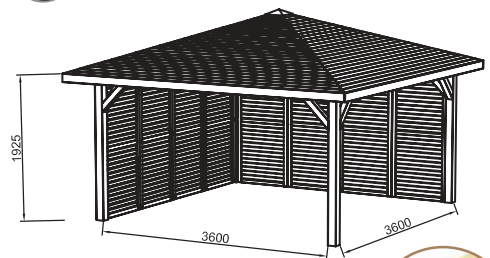


12,05 m<sup>2</sup>

S7773 = 1 x S7712 + 3 x S1063 + 7 x S577

## PAVILION COMBINATION 4372 x 4372 mm

**S7774**



120 x 120 mm

14,75 m<sup>2</sup>

**S7774**



12,96 m<sup>2</sup>



14,75 m<sup>2</sup>




19,11 m<sup>2</sup>

S7774 = 1 x S7715 + 8 x S1063 + 9 x S577





# RONSBURG 3000 x 2000 mm

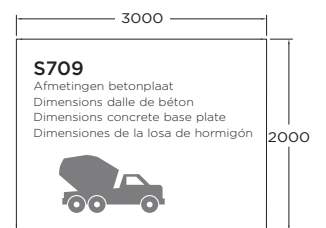
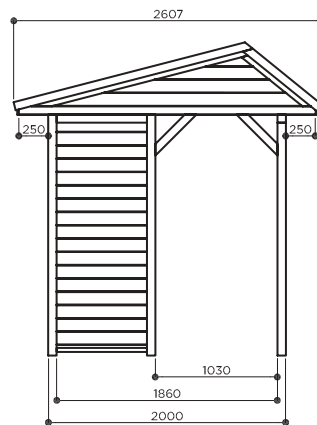
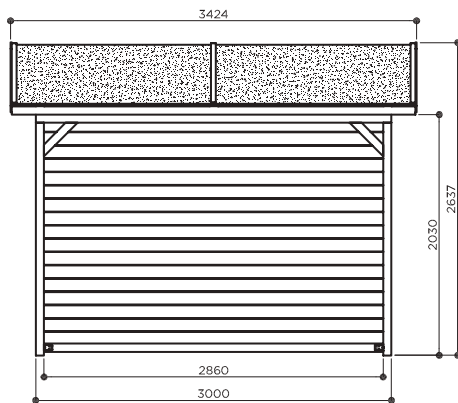


## S709



6,00 m<sup>2</sup>

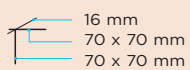
S709



**S709**

Afmetingen betonplaat  
Dimensions dalle de béton  
Dimensions concrete base plate  
Dimensiones de la losa de hormigón

EIGENSCHAPPEN - CARACTÉRISTIQUES - FEATURES - CARACTERÍSTICAS



± 460 kg



3740 x  
1230 x  
345 mm



± 9,20 m<sup>2</sup>



75 kg/m<sup>2</sup>



5,32 m<sup>2</sup>



6,00 m<sup>2</sup>



8,93 m<sup>2</sup>



15°/37°  
9,37 m<sup>2</sup>



OPTIES - OPTIONS - OPTIONS - OPCIONES (p. 20-21)



S8756-1



# Pavilion

## REGENSBURG 3000 x 2000 mm

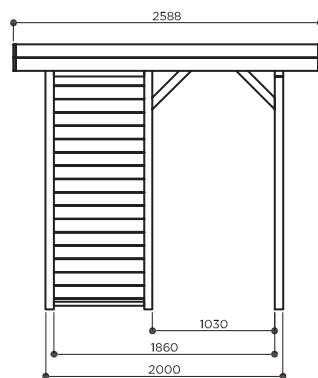
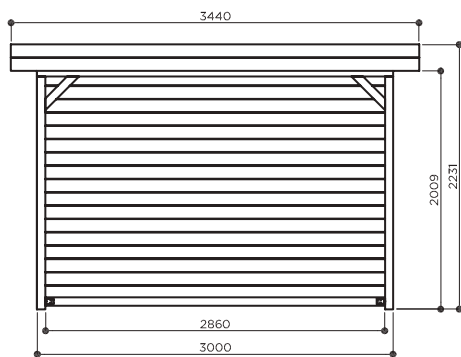


### S710

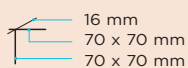


6,00 m<sup>2</sup>

S710



#### EIGENSCHAPPEN - CARACTÉRISTIQUES - FEATURES - CARACTERÍSTICAS



± 460 kg



3740 x 1230 x 345 mm



± 9,20 m<sup>2</sup>



75 kg/m<sup>2</sup>



5,32 m<sup>3</sup>



6,00 m<sup>2</sup>



8,90 m<sup>2</sup>



1° 8,50 m<sup>2</sup>



#### OPTIES - OPTIONS - OPTIONS - OPCIONES (p. 20-21)



S8756-1

## PAVILION S7707 3148 x 2768 mm S7708 4280 x 3164 mm



### S7707

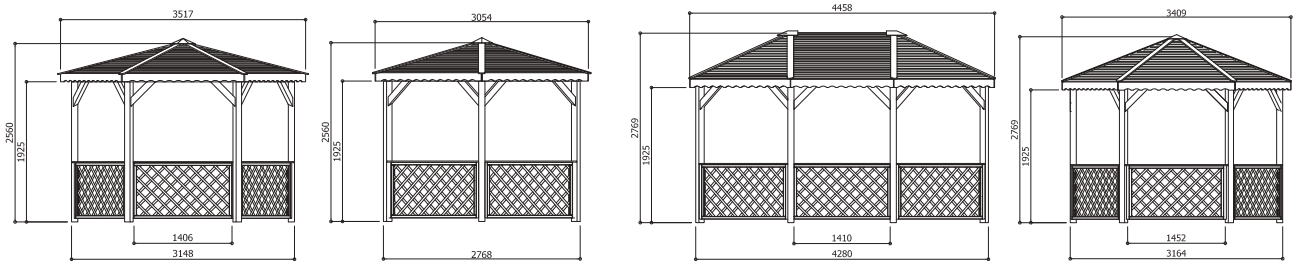


### S7708

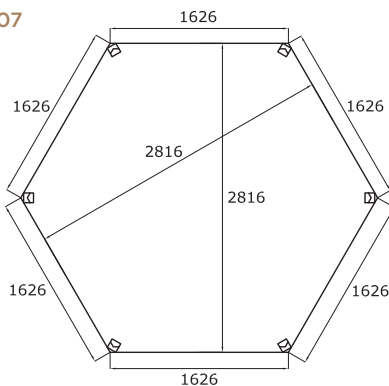


### S7708

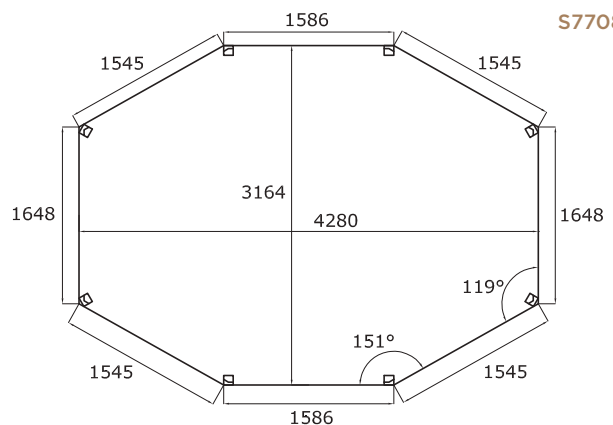
Houten dak, niet waterdicht - Toiture en bois perméable - Wooden roof permeable - Techo de madera, no impermeable



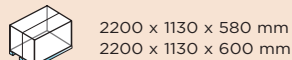
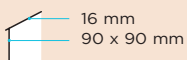
### S7707



### S7708



### EIGENSCHAPPEN - CARACTÉRISTIQUES - FEATURES - CARACTERÍSTICAS





NL

## Hout

Onze constructies zijn gemaakt van de naaldhoutsoort 'vuren', met uitzondering van de carports die uit 'grenen' geproduceerd zijn. Hout is een natuurproduct en dus logischerwijze milieuvriendelijk en ideaal om in harmonie met de rest van je tuin aan de slag te gaan. Mooi meegenomen is dat het makkelijk te bewerken is. Bovendien heeft naaldhout een grote isolatiewaarde. Solid selecteert nauwgezet zijn grondstoffen uit Noord- of Oost-Europese bossen, waar omwille van de lange koude winters het hout trager groeit. Hierdoor worden er fijnere jaarringen gevormd met als gevolg dat het hout enorm sterk en hard is. Mogelijk kan het hout gevingerlast zijn.

FR

## Bois

Nos constructions sont fabriquées en bois d'épicéa, à l'exception des carports qui sont produits en pin. Matériau naturel, et donc respectueux de l'environnement, le bois est idéal pour travailler en harmonie avec le reste de votre jardin. Autre atout : il est facile à traiter. De plus, le bois de conifères présente de bonnes propriétés isolantes. Solid sélectionne avec soin ses matières premières issues des forêts d'Europe du Nord et d'Europe de l'Est, où, en raison des hivers longs et froids, le bois pousse plus lentement. De ce fait, les cernes annuels sont plus fins, ce qui rend le bois plus robuste et plus dur. Il est possible que le bois soit abouté.

EN

## Wood


Our constructions are made of the 'spruce' softwood species, with the exception of carports which are produced from 'pine'. Wood is a natural product and therefore logically eco-friendly and it blends in ideally with the rest of your garden. The fact that it is easy to treat is also a bonus. What's more, softwood has a high thermal insulation value. Solid carefully selects its raw materials from North or East European forests, where the wood grows slower because of the long cold winters. This creates finer year rings with the result that the wood is extremely strong and hard. The wood can possibly be finger-jointed.

ES

## Madera

Nuestras estructuras se fabrican con la especie de madera abeto "blanca", excepto los cocheros, que se fabrican con "madera de pino". La madera es un producto natural y, por tanto, lógicamente ecológico e ideal para trabajar en armonía con el resto de su jardín. Lo bueno es que es fácil trabajar con él. Además, la madera de pino tiene un gran valor aislamiento. Solid selecciona meticulosamente sus materias primas de los bosques del norte o el este de Europa, donde la madera crece más lentamente debido a los largos inviernos fríos. Como resultado, se forman anillos más finos, lo que hace que la madera sea enormemente fuerte y dura. Es posible que la madera se ensamble con dientes triangulares.





## VERANTWOORD BOSBEHEER FOREST EXPLOITÉES DE MANIÈRE RESPONSABLE SUSTAINABLY MANAGED FORESTS GESTIÓN FORESTAL RESPONSABLE

### EUROPEAN TIMBER REGULATION

- NL** Solid voldoet aan de regulatie (EU) No 995/2010 van het Europees parlement en de raad van 20 oktober 2010 welke de verplichtingen vaststelt van de spelers welke hout en houtproducten op de markt plaatsen.
- FR** Solid est conforme à la réglementation (EU) No 995/2010 du parlement européen et du conseil du 20 octobre 2010 qui établit les obligations des acteurs qui commercialisent du bois ou des produits en bois sur le marché.
- EN** Solid conforms to the regulation (EU) No 995/2010 of the European parliament and of the council of 20 October 2010 laying down the obligations of operators who place timber or timber products on the market.
- ES** Solid cumple con el Reglamento (UE) No 995/2010 del Parlamento Europeo y el Consejo, de 20 de octubre de 2010, que establece las obligaciones de los agentes que comercializan madera y productos derivados en el mercado.

### FSC® & PEFC LABEL



- NL** Solid denkt aan het milieu en gebruikt voor zijn producten hout afkomstig uit verantwoord beheerde bossen.  
*Voor verdere vragen betreffende onze producten en hun FSC en PEFC Labels contacteer ons via [www.solid.eu](http://www.solid.eu).*
- FR** Solid pense à l'environnement et utilise pour ses produits du bois provenant de forêts exploitées de manière responsable.  
*Pour toutes questions concernant notre produits et leurs étiquettes FSC et PEFC, contactez nous sur [www.solid.eu](http://www.solid.eu).*
- EN** Solid thinks about the environment and uses for his timber products wood from responsibly managed forests.  
*For further questions about our products and their FSC and PEFC labels, please contact us via [www.solid.eu](http://www.solid.eu).*
- ES** Solid piensa en el medio ambiente y utiliza para sus productos madera procedente de bosques gestionados de forma responsable.  
*Para más información sobre nuestros productos y sus etiquetas FSC y PEFC, póngase en contacto con nosotros en [www.solid.eu](http://www.solid.eu).*





 **SOLID**<sup>®</sup>  
creating outdoor comfort

ENJOY  
YOUR OUTDOOR SPACE





Vraag ook naar onze WOOD catalogoog  
Demandez également notre catalogue BOIS  
Also ask for our WOOD catalogue  
Solicite también nuestro catálogo MADERA

EXPERIENCE OUR PASSION FOR WOOD





# OUR PASSION FOR WOOD, YOUR OUTDOOR COMFORT



WWW.SOLID.EU



SOLID bv Industriepark 8, 8587 Spiere, Belgium - info@solid.eu - www.solid.eu

Al onze producten worden ongeschilderd geleverd, tenzij expliciet vermeld. De afgebeelde opties en accessoires zijn niet bij het product inbegrepen. Alle maten kunnen iets afwijken. De modellen kunnen ten allen tijde gewijzigd worden. De foto's en tekeningen zijn niet contractueel bindend. Geen enkele vermelding in deze catalogus kan leiden tot rechtsaansprakelijkheid. Onze tuinhuizen zijn ontworpen en geproduceerd voor opslag, elk ander gebruik is de verantwoordelijkheid van de gebruiker. - Tous nos produits sont livrés non peints, sauf mention explicite. Les options et accessoires ne sont présents qu'à titre d'illustration. Les dimensions des articles sont données à titre indicatif. Les modèles peuvent être modifiés à tout instant sans préavis. Les photos et dessins ne sont pas contractuels. Aucune action juridique ne peut être intentée sur la base de ce catalogue. Nos abris sont conçus et fabriqués pour une utilisation de stockage, tout autre usage est sous la responsabilité de l'utilisateur. - All our products are delivered not painted, unless explicitly stated. The options and accessories shown are not included in the product. Dimensions are given for information only. Models can be modified at any time without notification. Pictures and drawings are not contractual. Nothing in this edition can lead to legal procedure. Our garden sheds are designed and produced for storage, any other use is the responsibility of the user. - Todos nuestros productos se entregan sin pintar, a menos que se indique explícitamente. Las opciones y accesorios mostrados no se incluyen con el producto. Las tallas pueden variar ligeramente. Los modelos pueden cambiar en cualquier momento. Las fotos y dibujos no son contractualmente vinculantes. Ninguna mención en este catálogo puede conducir a responsabilidad legal. Nuestros casetas de jardín están diseñados y fabricados para el almacenamiento, cualquier otro uso es responsabilidad del usuario.

